

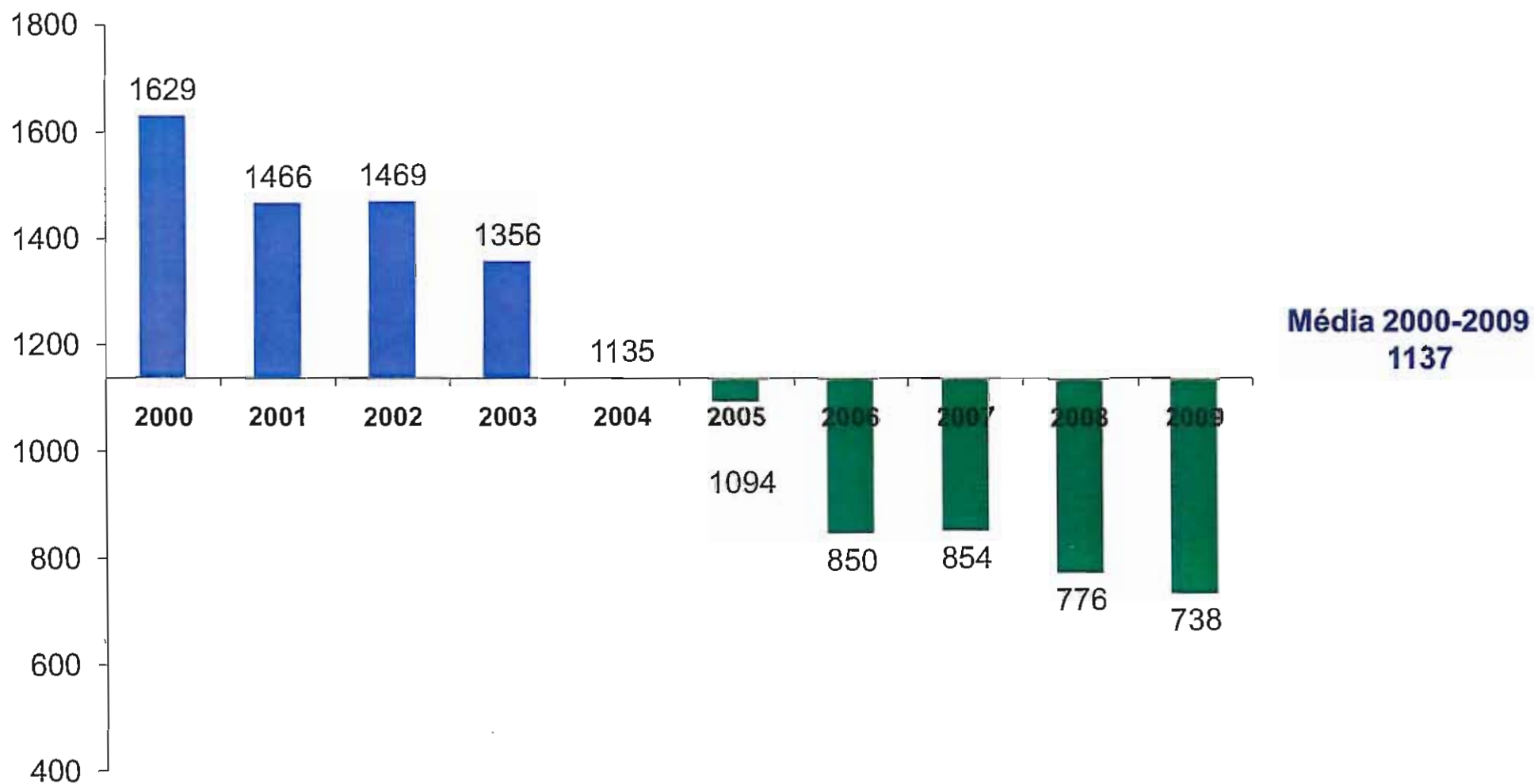
ANO 2009 - CONTINENTE

738 MORTOS

2567 FERIDOS GRAVES

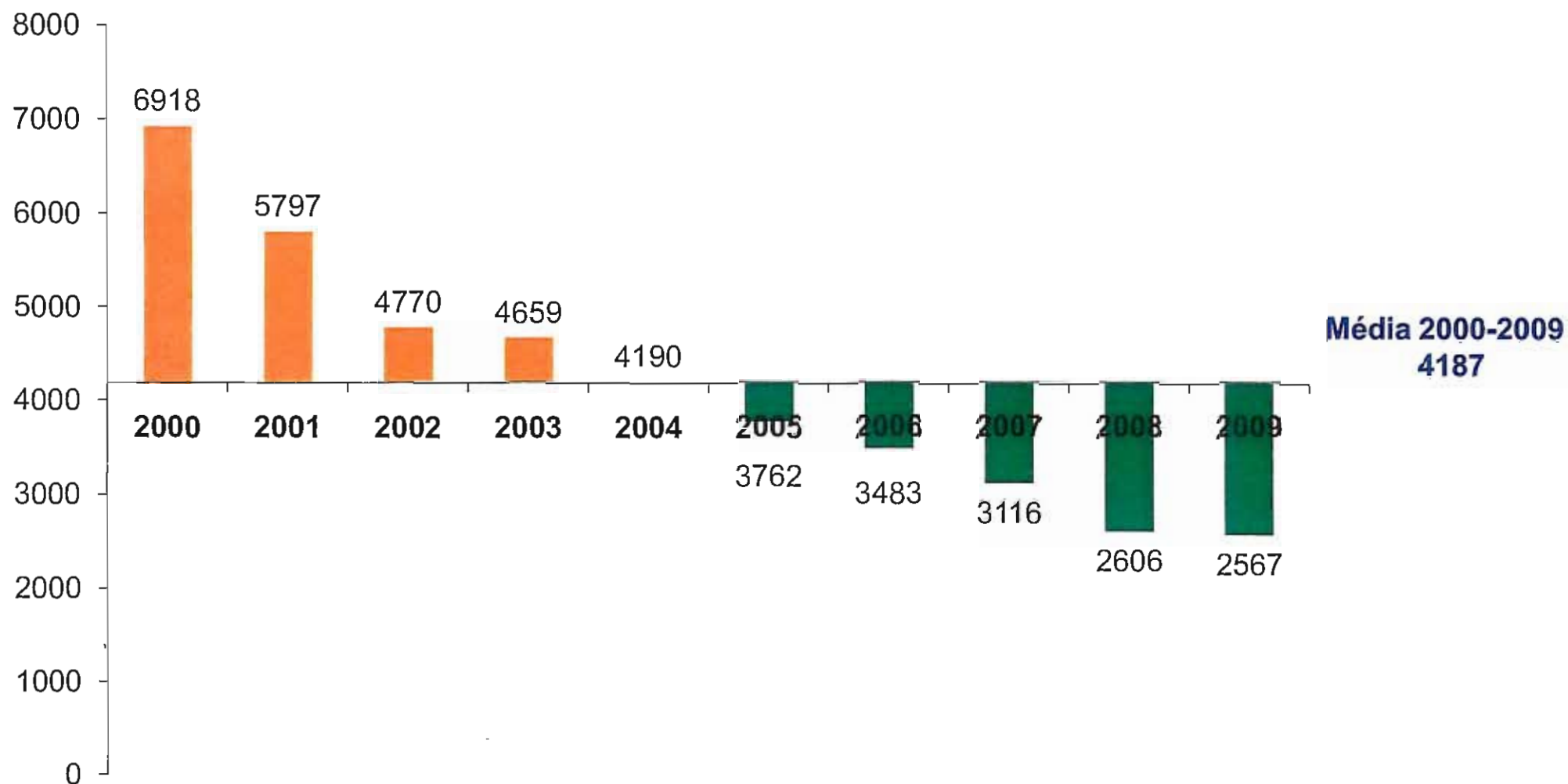
BALANÇO 2000-2009

EVOLUÇÃO DAS VÍTIMAS MORTAIS



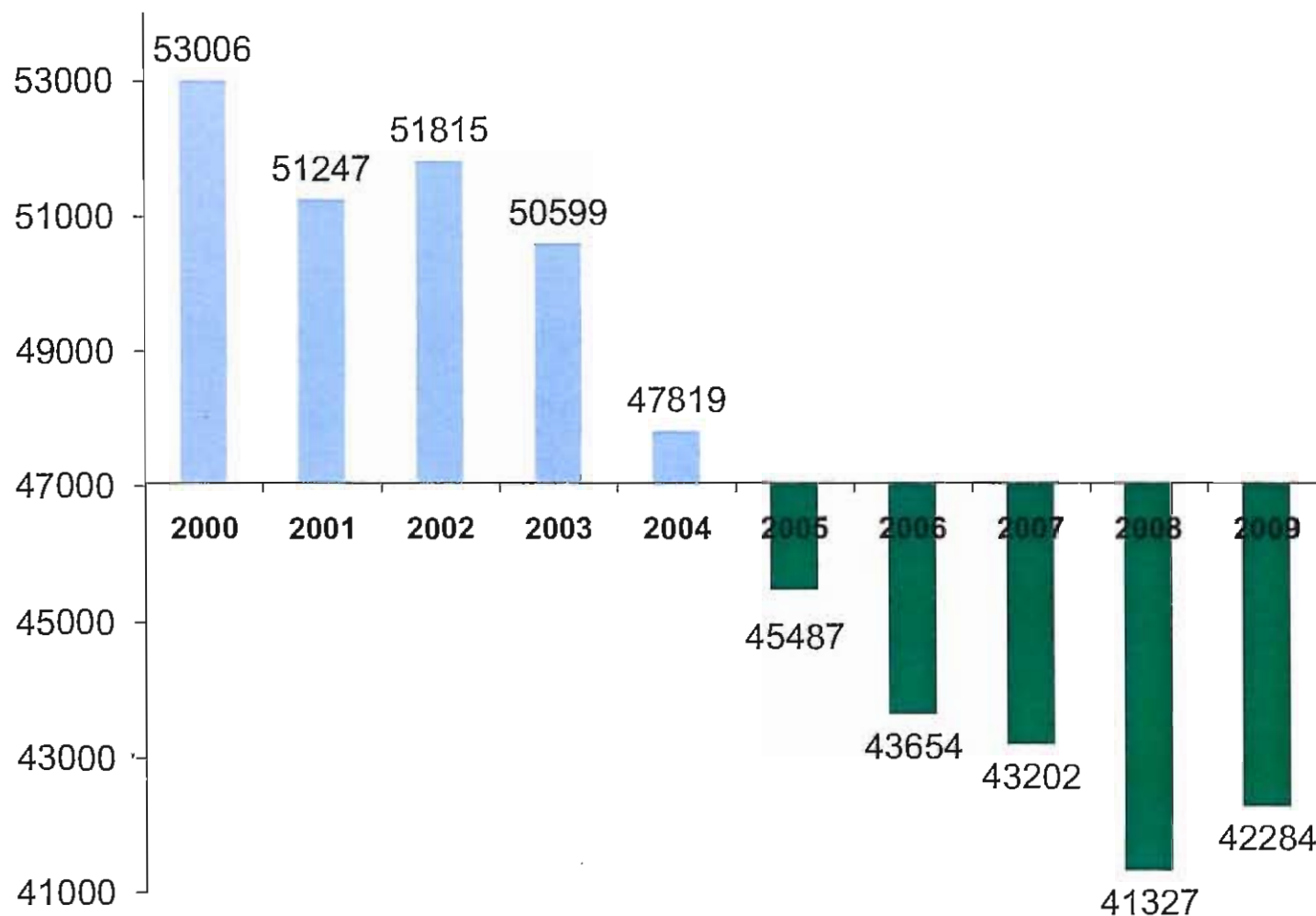
BALANÇO 2000-2009

EVOLUÇÃO DOS FERIDOS GRAVES



BALANÇO 2000-2009

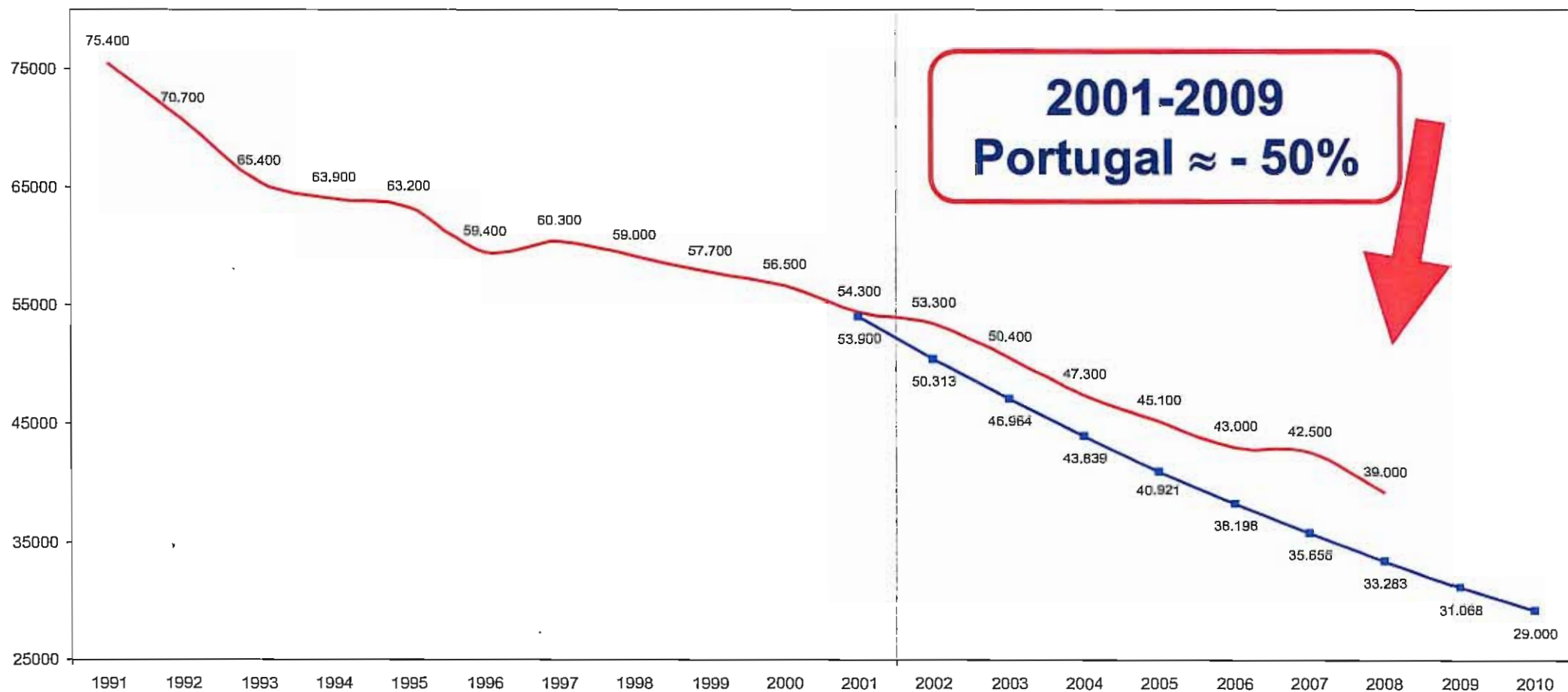
EVOLUÇÃO DOS FERIDOS LIGEIROS



Média 2000-2009
47044



Evolution 1990 - 2010
EU fatalities



**2001-2009
Portugal ≈ - 50%**



Source: - CARE (EU road accidents database)
- National data



GOVERNO CIVIL DO DISTRITO DE VILA REAL

**2009 - SÍNTESE DO MOVIMENTO DO SERVIÇO DE CONTRA-ORDENAÇÕES
RODOVIÁRIAS**

	JAN	FEV	MAR	ABR	MAI	JUN	JUL	AGO	SET	OUT	NOV	DEZ	TOTAL
Nº de cidadãos atendidos	188	129	255	198	302	438	468	401	505	391	376	423	4.074
Títulos de condução apreendidos (artº 173)	22	23	60	54	64	65	49	13	61	41	37	40	529
Títulos de Condução devolvidos (artº 173)	51	42	35	25	44	48	37	48	42	39	39	42	492
Títulos de Condução apreendidos (inibições)	13	5	15	13	19	78	94	64	39	45	65	78	528
Títulos de Condução devolvidos (inibições)	5	7	14	5	26	14	54	83	86	56	45	62	457
Títulos de Condução enviados a outros Governos Cívicos	1	3	2	0	0	0	1	3	1	1	2	2	16
Recursos de impugnação	3	3	1	1	3	1	9	5	1	1	5	3	36
Defesas	15	37	31	29	28	39	44	26	36	36	21	32	374
Pedidos de pagamento em prestações	11	11	25	5	5	10	16	10	25	39	10	18	185
Expediente judicial	4	1	6	2	1	1	0	5	1	1	3	3	28
Requerimentos atípicos (prova fotográfica, pós – decisão)	0	8	12	7	8	11	20	12	9	11	10	7	115
Pedidos de RIC	0	0	0	1	0	1	0	0	0	0	0	0	2
Pedidos de consulta de processos	0	0	0	0	0	0	4	5	23	1	0	0	33
Atendimento telefónico	76	50	25	33	71	80	39	44	69	43	37	43	610
Revalidação de Guias de Substituição de Documentos	28	18	25	20	33	31	26	30	45	31	28	35	350
Informações Diversas	*	*	*	*	*	*	75	53	67	46	74	58	373

* Depende-se que os valores estão contabilizados

**- MAPA DE ACIDENTES E CONDIÇÕES CLIMATÉRICAS -
2009**

TOTAL ANUAL

																						Cond. Clima.			
	TIPO				VEÍCULOS			CAUSAS ESTIMADAS					ACUSOU ALCOOL	VÍTIMAS				DIA	NOITE	LOCAL		AUTORIDADE		Boas	Más
	Col	Atr	Desp	Total	P	L	MC	DS	EV	DP	UI	O		M	FG	FL	Total			URB	SUB	GNR	PSP		
Alijó	12	3	12	27	0	38	3	0	2	0	0	25	0	1	3	31	35	23	4	0	27	27	0	24	3
Botijas	3	1	9	13	0	12	4	0	0	0	0	13	0	0	1	19	20	11	2	0	13	13	0	10	3
Chaves	51	16	37	104	10	139	8	2	17	7	1	78	0	6	7	131	144	75	29	51	54	55	50	92	14
M.Frio	6	3	3	12	1	18	0	0	3	1	0	8	0	0	0	19	19	10	2	0	11	12	0	10	2
M.Basto	6	2	5	13	1	15	1	0	1	0	0	12	0	0	3	17	20	9	4	0	13	13	0	8	5
Montalegre	10	5	20	35	2	41	2	1	1	0	0	33	1	1	6	50	57	22	14	0	36	36	0	23	13
Murça	2	2	8	12	1	11	2	0	5	0	0	7	0	0	0	18	18	10	2	0	12	12	0	10	2
P.Régua	16	9	13	38	1	49	3	0	4	0	0	34	0	0	3	50	53	33	5	0	38	37	0	32	6
R.Pena	4	3	5	12	0	16	1	0	3	0	0	9	0	0	0	20	20	10	2	0	12	12	0	8	4
Sabrosa	4	1	10	15	3	15	1	0	0	1	0	13	1	0	0	18	18	10	5	0	15	15	0	13	2
S.M.Penguião	3	0	0	3	0	6	0	0	0	0	0	3	0	0	0	3	3	3	0	0	3	3	0	3	0
Valpaços	19	4	17	40	1	47	9	0	2	1	1	36	0	0	5	55	60	32	9	0	41	41	0	29	11
V.P.Aguilar	12	1	20	33	6	35	4	1	7	0	1	22	0	2	2	47	51	29	4	0	33	33	0	27	6
Vila Real	69	11	43	123	5	164	19	2	17	1	0	103	0	2	7	157	166	83	39	60	58	62	60	100	22

TOTAL ANUAL

217	61	202	480	31	606	57	6	62	11	3	396	2	12	37	635	684	360	121	111	366	371	110	389	93
-----	----	-----	-----	----	-----	----	---	----	----	---	-----	---	----	----	-----	-----	-----	-----	-----	-----	-----	-----	-----	----

Total de Acidentes

480

Total de veículos

694

Total de Vítimas

684

MAPA COMPARATIVO—ATROPELAMENTOS NO DISTRITO

	Atropelamentos			MORTOS			FER .GRAVES			FER.LIGEIOS		
	2007	2008	2009	2007	2008	2009	2007	2008	2009	2007	2008	2009
Alijó	4	2	3			1		1	2	4	1	3
Boticas	2	1	1						1	2	1	2
Chaves	31	16	15			1	8	3	1	28	14	18
M.Frio	3	1	3							3	1	3
M.Basto	4	5	2					1		6	4	3
Montalegre	2	0	5						1	2	0	5
Murça	0	3	2					1		0	2	3
P.Régua	11	8	10				4	2		11	7	11
R.Pena	1	2	3		2		1			0	1	3
Sabrosa	0	0	1							0	0	1
S.Marta	1	4	0							1	4	0
Valpaços	5	7	4					2		5	5	4
Vila Pouca	1	2	2			1				1	2	4
Vila Real	34	12	11	1			6	1	2	31	11	11
TOTAIS	99	63	62	1	2	3	19	11	7	94	53	71

ATROPELAMENTOS

2009

					VITIMAS					
					DENTRO	FORA	TOTAL			
ALIJÓ		3		3	1	2		3	3	
BOTICAS		1		1		1	1	2		1
CHAVES		15		15	1	1	16	18	12	3
M.FRIO		3		3			3	3	3	
M.BASTO		2		2			3	3	2	
MONTALEGRE		2	3	5		1	4	5	5	
MURÇA		2		2			3	3	2	
P.RÉGUA		9	1	10			11	11	10	
R.PENA		3		3			3	3	3	
SABROSA		1		1			1	1		1
S.M.PENAGUIÃO				0				0		
VALPAÇOS		4		4			4	4	3	1
VILA POUÇA			2	2	1		3	4		2
VILA REAL		9	2	11		2	9	11	10	1
		54	8	62	3	7	61	71	53	9

AUTORIDADE NACIONAL DE SEGURANÇA RODOVIÁRIA

GOVERNO CIVIL DE VILA REAL

ATROPELAMENTOS

						VITIMAS				
						M	FG	FL		
		DENTRO	FORA	TOTAL				TOTAL	DIA	
ALIJÓ		3	1	4			4	4	4	
BOTICAS		1	1	2			2	2	2	
CHAVES		30	1	31		8	28	36	25	
M.FRIO		3		3			3	3	3	
M.BASTO		4		4			6	6	4	
MONTALEGRE		2		2			2	2	2	
MURÇA				0				0		
P.RÉGUA		9	2	11		4	11	15	9	
R.PENA		1		1		1		1		
SABROSA				0				0		
S.M.PENAGUIÃO		1		1			1	1	1	
VALPAÇOS		5		5			5	5	5	
VILA POUCA		1		1			1	1	1	
VILA REAL		34		34	1	6	31	38	28	
		94	5	99	1	19	94	114	84	

V.Real 29-04-07

AUTORIDADE NACIONAL DE SEGURANÇA RODOVIÁRIA

GOVERNO CIVIL DE VILA REAL

ATROPELAMENTOS

2008

		DENTRO	FORA	TOTAL	VITIMAS			TOTAL	DIA	NOITE
					M	FG	FL			
ALIJÓ		2		2		1	1	2	2	
BOTICAS		1		1			1	1	1	
CHAVES		16		16		3	14	17	10	6
M.FRIO		1		1			1	1	1	
M.BASTO		4	1	5		1	4	5	5	
MONTALEGRE				0				0		
MURÇA		3		3		1	2	3	3	
P.RÉGUA		7	1	8		2	7	9	7	1
R.PENA		2		2	2		1	3	1	1
SABROSA				0				0		
S.M.PENAGUIÃO		3	1	4			4	4	4	
VALPAÇOS		7		7		2	5	7	7	
VILA POUÇA		2		2			2	2	1	1
VILA REAL		12		12		1	11	12	9	3
		60	3	63	2	11	53	66	51	12

AUTORIDADE NACIONAL DE SEGURANÇA RODOVIÁRIA

GOVERNO CIVIL DE VILA REAL