



# Relatório e Contas 2015

## Relatório e Contas 2015

1. Balanço
  - 1.1 Mapa A
  - 1.2 Mapa B
2. Demonstração de Resultados
  - 2.1 Resultados operacionais
  - 2.2 Resultados financeiros
  - 2.3 Resultados financeiros
3. Plano Plurianual de Investimentos
4. Plano de Atividades Municipais
5. Resumo do Orçamento
6. Resumo do orçamento da receita e da despesa
7. Orçamento da Receita
8. Orçamento da Despesa
9. Mapa de controlo orçamental da despesa
10. Mapa de controlo orçamental da receita
11. Execução anual do PPI
12. Execução anual do PAM
13. Demonstração das contas de ordem
14. Mapa de operações de tesouraria
15. Mapa de fluxos de caixa
16. Caracterização da entidade
17. Anexo às demonstrações financeiras
18. Mapa das contas de ordem
19. Modificação do orçamento da receita
20. Modificação do orçamento da despesa
21. Modificações do PPI
22. Modificações do PAM
23. Contratação administrativa
24. Situação dos contratos
25. Subsídios concedidos
26. Subsídios obtidos



27. Mapa das transferências correntes da despesa
28. Mapa das transferências capital da despesa
29. Mapa das transferências correntes da receita
30. Mapa das transferências de capital da receita
31. Mapa dos ativos de rendimento fixo e variável
32. Mapa dos empréstimos
33. Mapa de outras dívidas a terceiros
34. Relatório de gestão
35. Guias de remessa: Tribunal de Contas
36. Ata da reunião onde foi discutida e votada a conta
37. Norma de controlo interno e suas alterações
38. Resumo diário de tesouraria
39. Síntese das reconciliações bancárias
40. Mapas do fundo de maneo
41. Emolumentos notariais e custas de execuções fiscais (sem registos)
42. Relação de acumulação de funções
43. Relação nominal dos responsáveis
44. Certidão das receitas
45. Outros anexos
46. Mapa síntese dos bens inventariados
47. Relatórios do PAEL
  - 47.1 Relatório 1T15
  - 47.2 Relatório 2T15
  - 47.3 Relatório 3T15
  - 47.4 Relatório 4T15

# Balanço

Prestação de contas de 2015



Handwritten signatures and initials in blue ink, including a large signature and several smaller initials.

## BALANÇO

ENTIDADE CMA

MUNICÍPIO DE ALIJO

2015/01/01 a 2015/12/31

ANO 2015  
PAG. 1

CÓDIGO DAS CONTAS	ATIVO	EXERCÍCIOS			
		N			N - 1
		AB	A/P	AL	AL
	Imobilizações incorpóreas				
	Imobilizado:				
	Bens de domínio público				
451	Terrenos e recursos naturais				
452	Edifícios	242.089,99	5.009,68	237.080,31	238.705,07
453	Outras construções e infra-estruturas	13.236.591,77	2.727.919,00	10.508.672,77	11.039.194,59
459	Outros Bens de Domínio Público	70.189,15	824,76	69.364,39	69.631,88
445	Imobilizações em curso	753.168,29		753.168,29	727.647,89
446	Adiantamentos por conta				
		14.302.039,20	2.733.753,44	11.568.285,76	12.075.179,43
455	Bens de Patrimônio Histórico, artístico e cultural	72.312,00		72.312,00	72.312,00
		72.312,00		72.312,00	72.312,00
432	Despesas de investigação e de desenvolvimento	199.506,92	53.664,54	145.842,38	152.945,61
433	Propriedade industrial e outros direitos	267.921,91	65.680,39	202.241,52	241.165,99
443	Imobilizações em curso				
449	Adiantamentos por conta de imobilizações incorpóreas				
		467.428,83	119.344,93	348.083,90	394.111,60
431	Despesas de instalação				
	Imobilizações corpóreas				
421	Terrenos e recursos naturais	1.268.318,17		1.268.318,17	1.268.318,17
422	Edifícios e outras construções	25.331.637,72	2.938.035,77	22.393.601,95	22.581.616,95
423	Equipamento básico	1.726.451,39	951.657,09	774.794,30	736.487,38
		28.326.407,28	3.889.692,86	24.436.714,42	24.586.422,50
424	Equipamento de transporte	1.202.294,30	828.476,57	373.817,73	312.693,32
		1.202.294,30	828.476,57	373.817,73	312.693,32
425	Ferramentas e utensílios	117.511,53	88.975,29	28.536,24	19.273,14
		117.511,53	88.975,29	28.536,24	19.273,14
426	Equipamento administrativo	395.998,81	327.459,61	68.539,20	49.324,50
		395.998,81	327.459,61	68.539,20	49.324,50
427	Taras e vasilhame				
429	Outras imobilizações	711.197,98	354.831,83	356.366,15	346.406,27
		711.197,98	354.831,83	356.366,15	346.406,27
442	Imobilizações em curso	9.682.375,14		9.682.375,14	9.114.155,52
		9.682.375,14		9.682.375,14	9.114.155,52
448	Adiantamento por conta				
	Investimentos financeiros				
411	Partes de Capital	245.110,00		245.110,00	245.110,00
415	Outras aplicações financeiras				
447	Adiantamentos por conta de investimentos financeiros				
		245.110,00		245.110,00	245.110,00
412	Obrigações e títulos de participação	558.314,35		558.314,35	
		558.314,35		558.314,35	
414	Investimentos em imóveis				
441	Imobilizações em curso				
	Circulante:				
	Existências:				

## BALANÇO

ANO 2015  
PAG. 2

ENTIDADE CMA

MUNICIPIO DE ALIJO

2015/01/01 a 2015/12/31

CÓDIGO DAS CONTAS	ACTIVO	EXERCÍCIOS			
		N			N - 1
		AB	A/P	AL	AL
36	Matérias Primas, subsidiárias e de consumo	67.059,73		67.059,73	40.204,22
35	Produtos e trabalhos em curso				
34	Subprodutos, desperdícios, resíduos e refugos				
33	Produtos acabados e intermédios				
32	Mercadorias				
37	Adiantamento por conta de compras				
		67.059,73		67.059,73	40.204,22
	Dívidas de terceiros - M/L prazos				
282	Empréstimos concedidos de m/l prazo				
	Dívidas de terceiros - Curto prazo:				
28	Empréstimos concedidos				
211	Clientes c/c				
212	Contribuinte c/c	30,00		30,00	15,00
213	Utentes c/c	118.293,98		118.293,98	238.380,16
218	Clientes, contribuintes e utentes de cobrança duvidosa	6.721,50	5.518,35	1.203,15	93.885,10
251	Devedores pela execução do orçamento				
229	Adiantamentos a fornecedores				
2619	Adiantamentos a fornecedores de imobilizado				
		125.045,48	5.518,35	119.527,13	332.280,26
24	Estado e outros entes públicos	19.083,43		19.083,43	7.369,22
		19.083,43		19.083,43	7.369,22
264	Administração autárquica				
262+263+267+268	Outros devedores	46.185,82		46.185,82	200.250,90
		46.185,82		46.185,82	200.250,90
	Títulos negociáveis:				
151	Ações				
152	Obrigações e títulos de participação				
153	Títulos de dívida pública				
159	Outros títulos				
18	Outras aplicações de tesouraria				
	Depósitos em instituições financeiras				
12	Depósitos em instituições financeiras e caixa	5.381.792,52		5.381.792,52	6.728.497,17
11	caixa	6.513,19		6.513,19	406,18
		5.388.305,71		5.388.305,71	6.728.903,35
	Acréscimos e diferimentos:				
271	Acréscimos de proveitos	393.528,88		393.528,88	174.033,75
		393.528,88		393.528,88	174.033,75
272	Custos diferidos	6.023,07		6.023,07	9.886,74
		6.023,07		6.023,07	9.886,74
	<b>Total de amortizações .....</b>		8.342.534,53		
	<b>Total de provisões.....</b>		5.518,35		
	<b>Total do activo .....</b>	62.126.221,54	8.348.052,88	53.778.168,66	54.707.916,72

CÓDIGO DAS CONTAS	FUNDOS PRÓPRIOS E PASSIVO	EXERCÍCIOS	
		N	N - 1
51	Fundos próprios:		
55	Patrimônio	11.692.711,79	11.692.711,79
	Ajustamento de partes de capital		
	Reservas:		
59	Resultados transitados	6.710.661,80	7.238.845,86
88	Resultado líquido em exercício	2.671.518,92	1.888.016,35
		21.074.892,51	20.819.574,00
56	Reservas de reavaliação		
571	Reservas legais	1.174.939,78	1.174.939,78
		1.174.939,78	1.174.939,78
572	Reservas estatutárias		
573	Reservas contratuais		
574	Reservas livres		
575	Subsídios	460.564,77	460.564,77
		460.564,77	460.564,77
576	Doações		
577	Reservas decorrentes de transferências		
292	Passivo:		
	Provisões para riscos e Encargos	4.825.855,88	2.461.342,34
	Dívidas a terceiros - Médio e longo prazos (a)		
		4.825.855,88	2.461.342,34
2312	Empréstimos M/L prazo	16.812.028,05	17.634.024,57
		16.812.028,05	17.634.024,57
2612	Fornecedores M/L prazo		
2617	Fornecedores Imobilizado - contratos futuros		
26887	Credores diversos - contratos futuros		
2311	Dívidas a terceiros c/ prazo		
269	Empréstimos de curto prazo		
221	Adiantamentos por conta de vendas	566,64	1.778.949,65
228	Fornecedores c/c	13.281,36	149.633,05
252	Fornecedores - Facturas em recepção		
219	Credores pela execução do orçamento		
2611	Adiantamentos de clientes, contribuintes e utentes		
24	Fornecedores de imobilizado c/c		1.359.588,02
264	Estado e outros entes públicos	17.403,40	37.890,88
262+263+267+268	Administração autárquica		
217+2613	Outros credores	503.135,93	23.360,03
	Outros Credores de Op. não Orçam.	709.511,42	664.629,75
		1.243.898,75	4.014.051,38
273	Acréscimos e diferimentos:		
	Acréscimos de custos	366.061,44	323.492,40

*[Handwritten signatures and initials in blue ink]*

BALANÇO

ENTIDADE CMA

MUNICIPIO DE ALIJO

2015/01/01 a 2015/12/31

ANO 2015  
PAG. 4

CÓDIGO DAS CONTAS	FUNDOS PRÓPRIOS E PASSIVO	EXERCÍCIOS	
		N	N - 1
274	Proveitos diferidos	7.819.927,48	7.819.927,48
		8.185.988,92	8.143.419,88
	<b>Total do passivo .....</b>	31.067.771,60	32.252.838,17
	<b>Total dos fundos próprios e do passivo .....</b>	53.778.168,66	54.707.916,72

ORGÃO EXECUTIVO

Em \_\_\_ de \_\_\_\_\_ de \_\_\_\_

\_\_\_\_\_

ORGÃO DELIBERATIVO

Em \_\_\_ de \_\_\_\_\_ de \_\_\_\_

\_\_\_\_\_

*[Handwritten signatures and initials in blue ink]*



<b>ENTIDADE</b>
CMA

**ACTIVO BRUTO**

Data : 2016/05/23



Ano Contabilístico : 2015 Período: Janeiro a Dezembro

Pagina : 1

Rubricas	Saldo Inicial	Reavaliação/ ajustamento	Aumentos	Alienações	Transferências e abates	Saldo Final
41 INVESTIMENTOS FINANCEIROS	245.110,00		558.314,35			803.424,35
41.1 PARTES DE CAPITAL	245.110,00					245.110,00
41.1.1 ASSOCIAÇÕES DE MUNICIPIOS						
41.1.1.1 ASSOCIAÇÃO NACIONAL DE MUNIC. PORTUGUESES						
41.1.2 EMPRESAS MUNICIPAIS E INTERMUNICIPAIS	240.010,00					240.010,00
41.1.2.1 EMPRESAS PRIVADAS OU COOPERATIVAS						
41.1.3 OUTRAS	5.100,00					5.100,00
41.2 OBRIGAÇÕES E TITULOS DE PARTICIPAÇÃO			558.314,35			558.314,35
41.2.1 EMPRESAS MUNICIPAIS E INTERMUNICIPAIS						
41.2.2 FUNDO DE APOIO MUNICIPAL			558.314,35			558.314,35
41.4 INVESTIMENTOS EM IMÓVEIS						
41.4.1 TERRENOS E RECURSOS NATURAIS						
41.4.2 EDIFÍCIOS E OUTRAS CONSTRUÇÕES						
41.4.2.1 EDIFÍCIOS						
41.4.2.2 OUTRAS CONSTRUÇÕES						
41.5 OUTRAS APLICAÇÕES FINANCEIRAS						
41.5.1 DEPÓSITOS EM INSTITUIÇÕES FINANCEIRAS						
41.5.2 TÍTULOS DE DIVIDA PUBLICA						
41.5.3 OUTROS TÍTULOS						
42 IMOBILIZAÇÕES CORPOREAS	30.278.291,48		504.262,96		29.144,54	30.753.409,90
42.1 TERRENOS E RECURSOS NATURAIS	1.268.318,17					1.268.318,17
42.2 EDIFÍCIOS E OUTRAS CONSTRUÇÕES	25.218.827,61		137.166,12		24.356,01	25.331.637,72
42.2.1 EDIFÍCIOS	9.874.273,24		16.672,65		24.356,01	9.866.589,88
42.2.1.01 HABITAÇÃO	513.222,76					513.222,76
42.2.1.02 INSTALAÇÕES DE SERVIÇOS	3.664.815,96		16.672,65		24.356,01	3.657.132,60
42.2.1.03 INSTALAÇÕES DESPORTIVAS E RECREATIVAS	234.937,79					234.937,79
42.2.1.04 MERCADOS E INSTALAÇÕES DE FISCALIZAÇÃO SANITÁRIA	301.095,43					301.095,43
42.2.1.05 CRECHES	22.060,92					22.060,92
42.2.1.06 ESCOLAS	4.894.368,13					4.894.368,13
42.2.1.07 LARES DE TERCEIRA IDADE						
42.2.1.08 OUTROS	243.772,25					243.772,25
42.2.2 OUTRAS CONSTRUÇÕES	15.344.554,37		120.493,47			15.465.047,84
42.2.2.01 VIADUTOS,ARRUAMENTOS E OBRAS COMPLEMENTARES	5.697.742,89		113.681,73			5.811.424,62
42.2.2.02 ESGOTOS	1.326.771,69					1.326.771,69
42.2.2.03 ILUMINAÇÃO PUBLICA	164.918,76					164.918,76
42.2.2.04 PARQUES E JARDINS	355.251,49					355.251,49
42.2.2.05 INSTALAÇÕES DESPORTIVAS E RECREATIVAS E CULTURAIS	5.777.099,54		3.324,69			5.780.424,23
42.2.2.06 CAPTAÇÃO, TRATAMENTO E DISTRIBUIÇÃO DE ÁGUA	340.727,16					340.727,16
42.2.2.07 VIAÇÃO RURAL						
42.2.2.08 SINALIZAÇÃO E TRÂNSITO	102.451,22					102.451,22
42.2.2.09 INFRA-ESTRUTURAS P/ DISTRIBUIÇÃO DE ENERG. ELECTR.	32.444,36					32.444,36
42.2.2.10 INFRA-ESTRUTURAS P/TRATAMENTO DE RESIDUOS SÓLIDOS						
42.2.2.11 CEMITÉRIOS	174.644,91					174.644,91
42.2.2.12 OUTRAS	1.372.502,35		3.487,05			1.375.989,40
42.3 EQUIPAMENTO BÁSICO	1.575.498,83		152.325,51		1.372,95	1.726.451,39
42.4 EQUIPAMENTO DE TRANSPORTE	1.067.966,80		136.962,04		2.634,54	1.202.294,30
42.5 FERRAMENTAS E UTENSÍLIOS	102.730,60		14.780,93			117.511,53
42.6 EQUIPAMENTO ADMINISTRATIVO	367.695,61		29.084,24		781,04	395.998,81
42.7 TARAS E VASILHAME						
A transportar .....	29.846.147,62		1.028.633,19		29.144,54	30.845.636,27
Total .....	29.846.147,62		1.028.633,19		29.144,54	30.845.636,27

Rubricas	Saldo Inicial	Reavaliação/ ajustamento	Aumentos	Alienações	Transferências e abates	Saldo Final
Transporte .....	29.846.147,62		1.028.633,19		29.144,54	30.845.636,27
42.9 OUTRAS IMOBILIZAÇÕES CORPÓREAS	677.253,86		33.944,12			711.197,98
43 IMOBILIZAÇÕES INCORPÓREAS	467.428,83					467.428,83
43.1 DESPESAS DE INSTALAÇÃO						
43.2 DESPESAS DE INVESTIGAÇÃO E DESENVOLVIMENTO	199.506,92					199.506,92
43.3 PROPRIEDADE INDUSTRIAL E OUTROS DIREITOS	121.444,99					121.444,99
43.9 OUTRAS	146.476,92					146.476,92
44 IMOBILIZAÇÕES EM CURSO	9.841.803,41		703.879,35		110.139,33	10.435.543,43
44.1 IMOB. EM CURSO DE INVESTIMENTOS FINANCEIROS						
44.1.1 PARTES DE CAPITAL						
44.1.2 OBRIGAÇÕES E TÍTULOS DE PARTICIPAÇÃO						
44.1.4 INVESTIMENTOS EM IMÓVEIS						
44.1.5 OUTRAS APLICAÇÕES FINANCEIRAS						
44.2 IMOB. EM CURSO DE IMOB. CORPÓREAS	9.114.155,52		678.358,95		110.139,33	9.682.375,14
44.2.1 TERRENOS E RECURSOS NATURAIS						
44.2.2 EDIFÍCIOS E OUTRAS CONSTRUÇÕES	9.114.155,52		678.358,95		110.139,33	9.682.375,14
44.2.2.1 EDIFÍCIOS	2.830.380,16		153.060,82			2.983.440,98
44.2.2.1.01 HABITAÇÃO	393.568,80					393.568,80
44.2.2.1.02 INSTALAÇÕES DE SERVIÇOS	910.971,85		146.292,72			1.057.264,57
44.2.2.1.03 INSTALAÇÕES DESPORTIVAS E RECREATIVAS	55.760,52					55.760,52
44.2.2.1.04 MERCADOS E INSTALAÇÕES DE FISCALIZAÇÃO SANITÁRIA	209,49					209,49
44.2.2.1.05 CRECHES						
44.2.2.1.06 ESCOLAS	9.934,40		6.768,10			16.702,50
44.2.2.1.07 LARES DA TERCEIRA IDADE						
44.2.2.1.08 OUTROS EDIFÍCIOS	1.459.935,10					1.459.935,10
44.2.2.2 OUTRAS CONSTRUÇÕES	6.283.775,36		525.298,13		110.139,33	6.698.934,16
44.2.2.2.01 VIADUTOS, ARRUAMENTOS E OBRAS COMPLEMENTARES	4.216.962,37		444.802,76		110.139,33	4.551.625,80
44.2.2.2.02 ESGOTOS	227.529,34		31.111,03			258.640,37
44.2.2.2.03 ILUMINAÇÃO PÚBLICA	659.035,49		20.209,20			679.244,69
44.2.2.2.04 PARQUES E JARDINS	916.478,28		29.175,14			945.653,42
44.2.2.2.05 INSTALAÇÕES DESPORTIVAS E RECREATIVAS	84.226,00					84.226,00
44.2.2.2.06 CAPTAÇÃO, TRATAMENTO E DISTRIBUIÇÃO DE ÁGUA	104.001,03					104.001,03
44.2.2.2.07 VIAÇÃO RURAL	43.618,88					43.618,88
44.2.2.2.08 SINALIZAÇÃO E TRÂNSITO						
44.2.2.2.09 INFRA-ESTRUTURAS P/DISTRIB. DE ENERGIA ELECTRICA						
44.2.2.2.10 INFR-ESTRUTURAS P/TRATAMENTO DE RESIDUOS SÓLIDOS						
44.2.2.2.11 CEMITÉRIOS	11.527,42					11.527,42
44.2.2.2.12 OUTRAS	20.396,55					20.396,55
44.2.3 EQUIPAMENTO BÁSICO						
44.2.4 EQUIPAMENTO DE TRANSPORTE						
44.2.5 FERRAMENTAS E UTENSÍLIOS						
44.2.6 EQUIPAMENTO ADMINISTRATIVO						
44.2.7 TARAS E VASILHAME						
44.2.9 OUTRAS IMOBILIZAÇÕES CORPÓREAS						
44.3 IMOB. EM CURSO DE IMOBILIZAÇÕES INCORPÓREAS						
44.3.1 DEPESAS DE INSTALAÇÃO						
44.3.2 DEPESAS DE INVESTIGAÇÃO E DESENVOLVIMENTO						
44.3.3 PROPRIEDADE INDUSTRIAL E OUTROS DIREITOS						
44.3.4 AQUISIÇÃO DE SERVIÇOS						
44.5 IMOBILIZAÇÕES EM CURSO DE BENS DE DOMÍNIO PÚBLICO	727.647,89		25.520,40			753.168,29
44.5.1 TERRENOS E RECURSOS NATURAIS						
44.5.2 EDIFÍCIOS						
44.5.3 OUTRAS CONSTRUÇÕES E INFRA-ESTRUTURAS	727.647,89		25.520,40			753.168,29
44.5.3.1 VIADUTOS ARRUAMENTOS E OBRAS COMPLEMENTARES	571.982,57		25.520,40			597.502,97
44.5.3.2 PARQUES E JARDINS	71.415,35					71.415,35
44.5.3.3 CAPTAÇÃO TRATAMENTO E DISTRIBUIÇÃO DE ÁGUA	84.249,97					84.249,97
A transportar .....	40.832.633,72		1.766.456,66		139.283,87	42.459.806,51
Total .....	40.832.633,72		1.766.456,66		139.283,87	42.459.806,51

Rubricas	Saldo Inicial	Reavaliação/ ajustamento	Aumentos	Alienações	Transferências e abates	Saldo Final
Transporte .....	40.832.633,72		1.766.456,66		139.283,87	42.459.806,51
44.5.4 BENS DE PATRIMÔNIO HISTÓRICO,ARTISTICO E CULTURAL						
44.5.5 OUTROS BENS DE DOMINIO PUBLICO						
44.6 ADIANTAMENTOS POR CONTA DE BENS DE DOM. PUBLICO						
44.7 ADIANTAMENTOS POR CONTA DE INVEST. FINANCEIROS						
44.8 ADIANTAMENTOS POR CONTA DE IMOBILIZAÇÕES CORPOREAS						
44.9 ADIANTAMENTOS POR CONTA DE IMOBIL. INCORPOREAS						
45 BENS DE DOMÍNIO PÚBLICO	13.621.182,91					13.621.182,91
45.1 TERRENOS E RECURSOS NATURAIS						
45.2 EDIFICIOS	242.089,99					242.089,99
45.3 OUTRAS CONSTRUÇÕES E INFRA-ESTRUTURAS	13.236.591,77					13.236.591,77
45.5 BENS DE PATRIMONIO HISTÓRICO, ARTISTICO E CULTURAL	72.312,00					72.312,00
45.9 OUTROS BENS DE DOMINIO PUBLICO	70.189,15					70.189,15
Total .....	54.453.816,63		1.766.456,66		139.283,87	56.080.989,42

ENTIDADE

CMA

## AMORTIZAÇÕES E PROVISÕES

Ano Contabilístico : 2015 Período: Janeiro a Dezembro

Data : 2016/05/23

Pagina : 1

Rubricas	Saldo Inicial	Reforço	Regularizações	Saldo Final
48 AMORTIZAÇÕES ACUMULADAS	7.238.828,35	1.107.179,78	3.473,60	8.342.534,53
48.1 DE INVESTIMENTOS EM IMÓVEIS				
48.1.1 TERRENOS E RECURSOS NATURAIS				
48.1.2 EDIFÍCIOS E OUTRAS CONSTRUÇÕES				
48.1.2.1 EDIFÍCIOS				
48.1.2.2 OUTRAS CONSTRUÇÕES				
48.2 DE IMOBILIZAÇÕES CORPÓREAS	4.964.171,75	528.738,01	3.473,60	5.489.436,16
48.2.1 TERRENOS E RECURSOS NATURAIS				
48.2.2 EDIFÍCIOS E OUTRAS CONSTRUÇÕES	2.637.210,66	300.825,11		2.938.035,77
48.2.2.1 EDIFÍCIOS	1.581.850,10	98.502,74		1.680.352,84
48.2.2.2 OUTRAS CONSTRUÇÕES	1.055.360,56	202.322,37		1.257.682,93
48.2.3 EQUIPAMENTO BÁSICO	839.011,45	114.018,59	1.372,95	951.657,09
48.2.4 EQUIPAMENTO DE TRANSPORTE	755.273,48	74.522,70	1.319,61	828.476,57
48.2.5 FERRAMENTAS E UTENSÍLIOS	83.457,46	5.517,83		88.975,29
48.2.6 EQUIPAMENTO ADMINISTRATIVO	318.371,11	9.869,54	781,04	327.459,61
48.2.7 TARAS E VASILHAME				
48.2.9 OUTRAS IMOBILIZAÇÕES CORPÓREAS	330.847,59	23.984,24		354.831,83
48.3 DE IMOBILIZAÇÕES INCORPÓREAS	73.317,23	46.027,70		119.344,93
48.3.1 DESPESAS DE INSTALAÇÃO				
48.3.2 DESPESAS DE INVESTIGAÇÃO E DESENVOLVIMENTO	46.561,31	7.103,23		53.664,54
48.3.3 PROPRIEDADE INDUSTRIAL E OUTROS DIREITOS	26.755,92	38.924,47		65.680,39
48.5 DE BENS DE DOMÍNIO PÚBLICO	2.201.339,37	532.414,07		2.733.753,44
48.5.1 TERRENOS E RECURSOS NATURAIS				
48.5.2 EDIFÍCIOS	3.384,92	1.624,76		5.009,68
48.5.3 OUTRAS CONSTRUÇÕES E INFRA-ESTRUTURAS	2.197.397,18	530.521,82		2.727.919,00
48.5.5 BENS DE PATRIMÔNIO HISTÓRICO, ARTÍSTICO E CULTURAL				
48.5.9 OUTROS BENS DE DOMÍNIO PÚBLICO	557,27	267,49		824,76
49 PROVISÕES PARA INVESTIMENTOS FINANCEIROS				
49.1 PARTES DE CAPITAL				
49.2 OBRIGAÇÕES E TÍTULOS DE PARTICIPAÇÃO				
49.3 ...				
49.5 OUTRAS APLICAÇÕES FINANCEIRAS				
A transportar .....				
Total .....	7.238.828,35	1.107.179,78	3.473,60	8.342.534,53

# Demonstração de Resultados

Prestação de contas de 2015



DEMONSTRAÇÃO DE RESULTADOS

ENTIDADE

CMA

-

MUNICIPIO DE ALIJO

2015/01/01 a 2015/12/31

ANO 2015

PÁG. 1

Código de Contas		Exercício	
		N	N - 1
61	Custos e perdas		
6111	Custos das mercadorias vendidas e das matérias consumidas:		
616	Mercadorias	528.799,76	631.855,75
62	Materias Primas	49.388,08	46.802,33
64	Fornecimentos e serviços externos:	2.534.702,08	2.218.666,76
641+642	Custos com o pessoal		
643 a 648	Remunerações	2.102.444,41	2.185.412,60
63	Encargos sociais	644.303,52	691.868,31
66	Transferências e subs. correntes	146.040,93	80.691,64
67	Amortizações do exercício	1.107.179,78	1.042.860,49
65	Provisões do exercício	98.819,39	1.981.659,64
	Outros custos operacionais		
	( A )		
68	Custos e perdas financeiros	7.211.677,95	8.879.817,52
		659.276,13	496.401,77
	( C )		
69	Custos e perdas extraordinários	7.870.954,08	9.376.219,29
		295.637,69	229.603,15
	( E )		
88	Resultado líquido do exercício.....	8.166.591,77	9.605.822,44
		2.671.518,92	1.888.016,35
	( X )		
	Proveitos e ganhos	10.838.110,69	11.493.838,79
	Vendas e prestações de serviços		
7111	Venda de mercadorias		
7112+7113	Venda de Produtos	447.665,33	464.572,25
712	Prestações de serviços	447.665,33	464.572,25
713	Outros	754.500,84	688.509,29
72	Impostos e taxas	465.488,17	489.944,41
(a)	Variação da produção	1.872.316,63	1.995.619,29
75	Trabalhos para a própria entidade		
73	Proveitos Suplementares		
74	Transferências e subsídios obtidos	7.110.074,13	6.858.194,17
76	Outros proveitos		
	( B )		
78	Proveitos e ganhos financeiros	10.650.045,10	10.496.839,41
		6.324,70	2.448,34
	( D )		
79	Proveitos extraordinários	10.656.369,80	10.499.287,75
		181.740,89	994.551,04
	( F )		
		10.838.110,69	11.493.838,79
Resumo:	Resultados Operacionais: (B - A)	3.438.367,15	1.617.021,89
	Resultados Financeiros: (D - B) - (C - A)	-652.951,43	-493.953,43
	Resultados Correntes: (D - C)	2.785.415,72	1.123.068,46
	Resultado Líquido do Exercício: (F - E)	2.671.518,92	1.888.016,35

*[Handwritten signatures and initials in blue ink]*

DEMONSTRAÇÃO DE RESULTADOS FINANCEIROS

ANO 2015

ENTIDADE

CMA

-

MUNICIPIO DE ALIJO

Janeiro - Rectificação

Pag. 1

CUSTOS E PERDAS	EXERCÍCIOS		PROVEITOS E GANHOS	EXERCÍCIOS	
	N	N - 1		N	N - 1
681 - JUROS SUPOSTOS	656.412,64	454.856,01	781 - JUROS OBTIDOS	6.324,70	2.448,34
682 - PERDAS EM ENTIDADES PARTICIPADAS			782 - GANHOS EM ENTIDADES PARTICIPADAS		
683 - AMORTIZAÇÕES DE INVESTIMENTOS EM I			783 - RENDIMENTOS DE IMÓVEIS		
684 - PROVISÕES PARA PLICAÇÕES FINANCEIRAS			784 - RENDIMENTOS DE PARTICIPAÇÕES DE CAPITAL		
685 - DIFERENÇAS DE CÂMBIO DESFAVORÁVEIS			785 - DIFERENÇAS DE CÂMBIO FAVORÁVEIS		
687 - PERDAS NA ALIENAÇÃO	2.863,49	41.545,76	786 - DESC. DE PTO. PAGAMENTO OBTIDOS		
688 - OUTROS CUSTOS E PERDAS FINANCEIRAS	-652.951,43	-493.953,43	787 - GANHOS NA ALIEN. APLIC. TESOURARIA		
<b>RESULTADOS FINANCEIROS</b>			788 - OUTROS PROV. E GANHOS FINANCEIROS		
Total .....	6.324,70	2.448,34	Total .....	6.324,70	2.448,34

*Handwritten signatures and initials in blue ink, including a large signature at the bottom and several initials above it.*

DEMONSTRAÇÃO DE RESULTADOS EXTRAORDINARIOS

ANO 2015

ENTIDADE

CMA

MUNICIPIO DE ALIJÓ

Janeiro - Rectificação

Pag. 1


CUSTOS E PERDAS	EXERCÍCIOS		PROVEITOS E GANHOS	EXERCÍCIOS	
	N	N - 1		N	N - 1
691 - TRANSFRÊNCIAS DE CAPITAL CONCEDIDAS	210.601,88	199.999,08	791 - RESTITUIÇÃO DE IMPOSTOS		
692 - DÍVIDAS INCOBRÁVEIS			792 - RECUPERAÇÃO DE DÍVIDAS	5.052,44	
693 - PERDAS EM EXISTÊNCIAS			793 - GANHOS EM EXISTÊNCIA	349,47	113,10
694 - PERDAS EM IMOBILIZACÔE	1.314,93	-469,96	794 - GANHOS IMOBILIZAÇÕES	25.946,66	
695 - MULTAS E PENALIDADES		301,00	795 - BENEFÍCIOS PENAL. CONTRATUAIS	8.190,30	8.323,50
696 - AUMENTOS AMORTIZ. PRO			796 - REDUÇÕES AMORT. PROVISÕES		649.838,95
697 - CORREÇÕES REL. EXERC. ANTERIORES	63.180,25	19.693,77	797 - CORREÇÕES RELAT. EXERC. ANTERIORES	52.588,35	3.059,60
698 - OUTROS CUSTOS E PERDAS EXTRAORDIN	20.540,63	10.079,26	798 - OUTROS PROV. GANHOS EXTRAORDINÁRIOS	89.613,67	333.215,89
<b>RESULTADOS EXTRAORDINARIOS</b>	-113.896,80	764.947,89			
<b>Total .....</b>	<b>181.740,89</b>	<b>994.551,04</b>	<b>Total .....</b>	<b>181.740,89</b>	<b>994.551,04</b>

Handwritten signatures and initials in blue ink, including a large signature at the bottom and several initials above it.



# Plano Plurianual de Investimentos

Prestação de contas de 2015



Handwritten signatures and initials in blue ink, including a large signature and several smaller initials.







OBJETIVO	CÓDIGO DA CLASSIFIC. ECONÓMICA	CÓDIGO/ANO/NUMERO DO PROJ. ACÇÃO	DESCRIÇÃO	FORMA DE REALIZAÇÃO	FONTE DE FINANCIAMENTO			RESPON SÁVEL	DATAS		EX	REALIZADO		DESPESAS DE INVESTIMENTO (PREVISÃO)						TOTAL PREVISTO		
					AC	AA	FC		INICIO	FIM		PAGAM. ATÉ 1-OUT-2014	PAGAM. PREV DE OUT-DEZ	ANO EM CURSO (FINANCIAMENTO)			ANOS SEGUINTE				OUTROS	
														TOTAL	DEFINIDO	NÃO DEFINIDO	2016	2017	2018			
A TRANSPORTAR ...												644.601,28		5.832.962,61	5.602.299,86	230.662,75						6.477.563,89
3.4.1.	0102/070115	0104	2015	8																		
3.4.1.	0102/070501	0104	2015	8																		
4.																						
4.2.0.	0102/090802	0101	2015	36																		
4.3.																						
4.3.0.	0102/070112	0101	2015	31																		
4.3.1.																						
4.3.1.		01	2004																			
4.3.1.		0101	2004																			
4.3.1.	0102/07010602	010101	2004	168																		
4.3.1.	0102/070108	0103	2004	135																		
4.3.1.		0105	2004																			
4.3.1.	0102/07011002	010501	2004	132																		
4.3.1.		01	2005																			
4.3.1.	0102/070111	0106	2005	14																		
4.3.1.		01	2013																			
4.3.1.	0102/07011002	0103	2013	19																		
4.3.1.		01	2014																			
4.3.1.		0101	2014	15																		
4.3.1.	0102/07010602	0101	2014	15																		
4.3.1.	0102/070205	0101	2014	15																		
4.3.1.	0102/070107	0102	2014	16																		
4.3.1.	0102/070108	0103	2014	17																		
4.3.1.	0102/070109	0104	2014	18																		
4.3.1.	0102/07011002	0105	2014	19																		
4.3.1.	0102/070111	0106	2014	20																		
4.3.1.	0102/07010602	0107	2014	32																		
4.3.1.	0102/070112	0108	2014	35																		
TOTAL GERAL ...												647.309,30		6.119.424,80	5.888.762,05	230.662,75					6.766.734,10	

FASES DE EXECUÇÃO

- 0 - NAO INICIADA
- 1 - COM PROJECTO TÉCNICO
- 2 - ADJUDICADA
- 3 - EXECUÇÃO FÍSICA ATÉ 50%
- 4 - EXECUÇÃO FÍSICA SUPERIOR A 50%
- 9 - CONCLUÍDA
- P -

Em \_\_\_ de \_\_\_\_\_ de \_\_\_\_\_


Em \_\_\_ de \_\_\_\_\_ de \_\_\_\_\_

*[Handwritten signatures and initials in blue ink]*



# Plano de Atividades Municipais

Prestação de contas de 2015



Handwritten signatures in blue ink, including a large signature on the left and several smaller ones on the right.



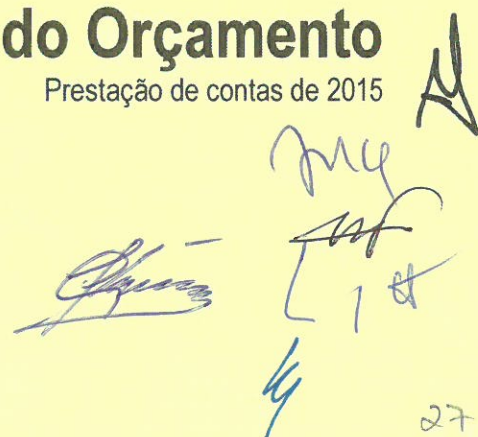






# Resumo do Orçamento

Prestação de contas de 2015



Handwritten signatures and initials in blue ink, including a large signature on the left and several initials on the right, including 'me', 'mf', '1st', and 'ly'.

RESUMO DO ORÇAMENTO


ENTIDADE MUNICIPIO DE ALIJÓ
--------------------------------

DOTAÇÕES INICIAIS DO ANO 2015

RECEITAS	MONTANTE	DESPESAS	MONTANTE
Correntes .....	10.367.228,16	Correntes .....	14.417.208,66
De capital .....	19.197.991,91	De capital .....	15.148.011,41
Total	29.565.220,07	Total	29.565.220,07
Serviços Municipalizados		Serviços Municipalizados	
Total Geral	29.565.220,07	Total Geral	29.565.220,07

Em ___ de _____ de ____ _____
----------------------------------

Em ___ de _____ de ____ _____
----------------------------------



ENTIDADE	RESUMO DAS RECEITAS E DAS DESPESAS	APROVAÇÕES :
CMA		Executivo <u>  </u> / <u>  </u> / <u>  </u> Deliberativo <u>  </u> / <u>  </u> / <u>  </u>

DOTAÇÕES INICIAIS DO ANO 2015

RECEITAS	MONTANTE	%
RECEITAS CORRENTES		
01 IMPOSTOS DIRECTOS	1.456.100,00	4.9
02 IMPOSTOS INDIRECTOS	6.800,00	0.0
03 CONTRIBUIÇÕES PARA A SEGURANÇA SOCIAL, A CAIXA GERAL DE APOSENTAÇÕES E A ADSE		
04 TAXAS, MULTAS E OUTRAS PENALIDADES	127.100,00	0.4
05 RENDIMENTOS DE PROPRIEDADE	464.400,00	1.6
06 TRANSFERÊNCIAS CORRENTES	6.843.628,16	23.1
07 VENDA DE BENS E SERVIÇOS CORRENTES	1.320.200,00	4.5
08 OUTRAS RECEITAS CORRENTES	149.000,00	0.5
TOTAL DAS RECEITAS CORRENTES	10.367.228,16	35.1
RECEITAS DE CAPITAL		
09 VENDAS DE BENS DE INVESTIMENTO	19.600,00	0.1
10 TRANSFERÊNCIAS DE CAPITAL	1.668.324,77	5.6
11 ACTIVOS FINANCEIROS		
12 PASSIVOS FINANCEIROS	17.508.467,14	59.2
13 OUTRAS RECEITAS DE CAPITAL	100,00	0.0
TOTAL DAS RECEITAS DE CAPITAL	19.196.491,91	64.9
OUTRAS RECEITAS		
15 REPOSIÇÕES NÃO ABATIDAS NOS PAGAMENTOS	1.500,00	0.0
TOTAL DAS OUTRAS RECEITAS	1.500,00	0.0
TOTAL GERAL	29.565.220,07	100.0


DESPESAS	MONTANTE	%
DESPESAS CORRENTES		
01 DESPESAS COM O PESSOAL	2.938.950,00	9.9
02 AQUISIÇÃO DE BENS E SERVIÇOS	8.236.677,91	27.9
03 JUROS E OUTROS ENCARGOS	2.051.462,77	6.9
04 TRANSFERÊNCIAS CORRENTES	1.099.117,98	3.7
05 SUBSÍDIOS		
06 OUTRAS DESPESAS CORRENTES	91.000,00	0.3
TOTAL DAS DESPESAS CORRENTES	14.417.208,66	48.8
DESPESAS DE CAPITAL		
07 AQUISIÇÃO DE BENS DE CAPITAL	5.888.762,05	19.9
08 TRANSFERÊNCIAS DE CAPITAL	290.603,12	1.0
09 ACTIVOS FINANCEIROS		
10 PASSIVOS FINANCEIROS	8.968.646,24	30.3
11 OUTRAS DESPESAS DE CAPITAL		
15		
99		
TOTAL DAS DESPESAS DE CAPITAL	15.148.011,41	51.2
TOTAL GERAL	29.565.220,07	100.0

*[Handwritten signatures and initials in blue ink]*

Handwritten signatures and initials in blue ink, including a large signature on the left and several initials on the right, possibly representing approval or review of the document.

# Orçamento (Receita e Despesa)

Prestação de contas de 2015



Handwritten signatures and initials in blue ink, including a large signature on the left and several smaller initials and marks on the right, some of which appear to be crossed out or corrected.



ENTIDADE MUNICÍPIO DE ALIJO	ORÇAMENTO DA RECEITA	DOTAÇÕES INICIAIS DO ANO 2015
--------------------------------	----------------------	----------------------------------

PÁGINA : 2

CÓDIGOS	D E S I G N A Ç Ã O	M O N T A N T E
07.02.09.08	CRECHES E REFEITÓRIOS	24.500,00
07.02.09.99	OUTROS	17.500,00
<b>07.03</b>	<b>RENDAS E ALUGUERES</b>	<b>162.200,00</b>
07.03.01	HABITAÇÕES	156.000,00
07.03.02	EDIFÍCIOS	6.000,00
<b>07.03.99</b>	<b>OUTRAS</b>	<b>200,00</b>
07.03.99.01	ALUGUER DE CONTADORES DE ÁGUA	100,00
07.03.99.99	OUTROS	100,00
<b>08</b>	<b>OUTRAS RECEITAS CORRENTES</b>	<b>149.000,00</b>
<b>08.01</b>	<b>OUTRAS</b>	<b>149.000,00</b>
<b>08.01.99</b>	<b>OUTRAS</b>	<b>149.000,00</b>
08.01.99.03	IVA REEMBOLSADO	89.000,00
08.01.99.99	DIVERSAS	60.000,00
	<b>R E C E I T A S D E C A P I T A L</b>	<b>19.196.491,91</b>
<b>09</b>	<b>VENDAS DE BENS DE INVESTIMENTO</b>	<b>19.600,00</b>
<b>09.01</b>	<b>TERRENOS</b>	<b>200,00</b>
09.01.01	SOCIEDADES E QUASE-SOCIEDADES NÃO FINANCEIRAS	100,00
09.01.01.04	Outras	100,00
09.01.10	FAMÍLIAS	100,00
<b>09.02</b>	<b>HABITAÇÕES</b>	<b>1.100,00</b>
09.02.01	SOCIEDADES E QUASE-SOCIEDADES NÃO FINANCEIRAS	100,00
09.02.10	FAMÍLIAS	1.000,00
<b>09.03</b>	<b>EDIFÍCIOS</b>	<b>300,00</b>
09.03.01	SOCIEDADES E QUASE-SOCIEDADES NÃO FINANCEIRAS	100,00
09.03.02	SOCIEDADES FINANCEIRAS	100,00
09.03.10	FAMÍLIAS	100,00
<b>09.04</b>	<b>OUTROS BENS DE INVESTIMENTO</b>	<b>18.000,00</b>
<b>09.04.01</b>	<b>SOCIEDADES E QUASE-SOCIEDADES NÃO FINANCEIRAS</b>	<b>15.000,00</b>
09.04.01.01	EQUIPAMENTO DE TRANSPORTE	5.000,00
09.04.01.02	MAQUINARIA E EQUIPAMENTO	5.000,00
09.04.01.99	OUTROS	5.000,00
<b>09.04.10</b>	<b>FAMÍLIAS</b>	<b>3.000,00</b>
09.04.10.01	EQUIPAMENTO DE TRANSPORTE	1.000,00
09.04.10.02	MAQUINARIA E EQUIPAMENTO	1.000,00
09.04.10.99	OUTROS	1.000,00
<b>10</b>	<b>TRANSFERÊNCIAS DE CAPITAL</b>	<b>1.668.324,77</b>
<b>10.03</b>	<b>ADMINISTRAÇÃO CENTRAL</b>	<b>1.668.324,77</b>
<b>10.03.01</b>	<b>ESTADO</b>	<b>1.270.828,00</b>
10.03.01.01	FUNDO DE EQUILIBRIO FINANCEIRO	1.270.828,00
<b>10.03.07</b>	<b>ESTADO - PARTICIPAÇÃO COMUNITÁRIA EM PROJECTOS CO-FINANCIADOS</b>	<b>397.496,77</b>
10.03.07.11	QREN - QUADRO DE REFERENCIA ESTRATEGICA NACIONAL	397.496,77
10.03.07.13	COMPETE	397.496,77
<b>12</b>	<b>PASSIVOS FINANCEIROS</b>	<b>17.508.467,14</b>
<b>12.06</b>	<b>EMPRÉSTIMOS A MÉDIO E LONGO PRAZOS</b>	<b>17.508.467,14</b>
12.06.02	SOCIEDADES FINANCEIRAS	13.083.776,26
12.06.03	ADMINISTRAÇÃO PÚBLICA - ADMINISTRAÇÃO CENTRAL - ESTADO	4.424.690,88
<b>13</b>	<b>OUTRAS RECEITAS DE CAPITAL</b>	<b>100,00</b>
<b>13.01</b>	<b>OUTRAS</b>	<b>100,00</b>
13.01.99	OUTRAS	100,00
	<b>O U T R A S R E C E I T A S</b>	<b>1.500,00</b>
<b>15</b>	<b>REPOSIÇÕES NÃO ABATIDAS NOS PAGAMENTOS</b>	<b>1.500,00</b>
<b>15.01</b>	<b>REPOSIÇÕES NÃO ABATIDAS NOS PAGAMENTOS</b>	<b>1.500,00</b>
15.01.01	REPOSIÇÕES NÃO ABATIDAS NOS PAGAMENTOS	1.500,00
16.01.01	NA POSSE DO SERVIÇO	1.500,00
<b>TOTAL DAS RECEITAS</b>		<b>29.565.220,07</b>

Em \_\_\_\_ de \_\_\_\_\_ de \_\_\_\_  
\_\_\_\_\_

Em \_\_\_\_ de \_\_\_\_\_ de \_\_\_\_  
\_\_\_\_\_

*[Handwritten signatures and initials in blue ink]*



ENTIDADE MUNICÍPIO DE ALIJO	ORÇAMENTO DA DESPESA ( POR CLASSIFICAÇÃO ORGÂNICA/ECONÓMICA )	DOTAÇÕES INICIAIS DO ANO 2015
--------------------------------	--	----------------------------------

PÁGINA : 1

C O D Í G O S		D E S I G N A Ç Ã O	M O N T A N T E	
ORGÂNICA	ECONÓMICA		ORGÂNICA	ECONÓMICA
01		<b>ADMINISTRAÇÃO MUNICIPAL</b>	<b>29.565.220,07</b>	
01.01		ASSEMBLEIA MUNICIPAL	19.500,00	
		<b>D E S P E S A S C O R R E N T E S</b>		<b>19.500,00</b>
	01	<b>DESPESAS COM O PESSOAL</b>		<b>18.500,00</b>
	01.02	<b>ABONOS VARIÁVEIS OU EVENTUAIS</b>		<b>18.500,00</b>
	01.02.04	AJUDAS DE CUSTO		2.500,00
	01.02.13	<b>OUTROS SUPLEMENTOS E PRÊMIOS</b>		<b>16.000,00</b>
	01.02.13.02	OUTROS		16.000,00
	02	<b>AQUISIÇÃO DE BENS E SERVIÇOS</b>		<b>1.000,00</b>
	02.01	<b>AQUISIÇÃO DE BENS</b>		<b>1.000,00</b>
	02.01.08	MATERIAL DE ESCRITÓRIO		500,00
	02.01.21	OUTROS BENS		500,00
01.02		CÂMARA MUNICIPAL	19.330.611,06	
		<b>D E S P E S A S C O R R E N T E S</b>		<b>13.151.245,89</b>
	01	<b>DESPESAS COM O PESSOAL</b>		<b>2.920.450,00</b>
	01.01	<b>REMUNERAÇÕES CERTAS E PERMANENTES</b>		<b>2.147.350,00</b>
	01.01.01	TITULARES DE ÓRGÃOS DE SOBERANIA E MEMBROS DE ÓRGÃOS AUTÁRQUICOS		118.000,00
	01.01.04	<b>PESSOAL DOS QUADROS - REGIME DO CONTRATO INDIVIDUAL DO TRABALHO</b>		<b>1.419.000,00</b>
	01.01.04.01	PESSOAL EM FUNÇÕES		1.419.000,00
	01.01.06	<b>PESSOAL CONTRATADO A TERMO</b>		<b>1.750,00</b>
	01.01.06.01	PESSOAL EM FUNÇÕES		1.250,00
	01.01.06.04	RECRUTAMENTO DE PESSOAL PARA NOVOS POSTOS DE TRABALHO		500,00
	01.01.07	PESSOAL EM REGIME DE TAREFA OU AVENÇA		16.250,00
	01.01.08	PESSOAL AGUARDANDO APOSENTAÇÃO		10.500,00
	01.01.09	PESSOAL EM QUALQUER OUTRA SITUAÇÃO		99.000,00
	01.01.11	<b>REPRESENTAÇÃO</b>		<b>28.350,00</b>
	01.01.11.01	MEMBROS DO ÓRGÃOS AUTÁRQUICOS		23.500,00
	01.01.11.02	PESSOAL CIT		4.850,00
	01.01.13	<b>SUBSÍDIO DE REFEIÇÃO</b>		<b>147.500,00</b>
	01.01.13.01	SUBSÍDIO DE REFEIÇÃO - CIT		129.800,00
	01.01.13.02	SUBSÍDIO DE REFEIÇÃO - CT/OS		14.200,00
	01.01.13.03	SUBSÍDIO DE REFEIÇÃO - ELEITOS LOCAIS		3.500,00
	01.01.14	<b>SUBSÍDIOS DE FÉRIAS E NATAL</b>		<b>281.600,00</b>
	01.01.14.01	SUBSÍDIOS DE FÉRIAS E NATAL - CIT		268.400,00
	01.01.14.02	SUBSÍDIOS DE FÉRIAS E NATAL - CT/OS		13.200,00
	01.01.15	REMUNERAÇÕES POR DOENÇA E MATERNIDADE / PATERNIDADE		25.400,00
	01.02	<b>ABONOS VARIÁVEIS OU EVENTUAIS</b>		<b>102.000,00</b>
	01.02.02	HORAS EXTRAORDINÁRIAS		1.500,00
	01.02.04	AJUDAS DE CUSTO		12.000,00
	01.02.05	ABONO PARA FALHAS		7.000,00
	01.02.12	INDEMINIZAÇÕES POR CESSAÇÃO DE FUNÇÕES		35.500,00
	01.02.13	<b>OUTROS SUPLEMENTOS E PRÊMIOS</b>		<b>46.000,00</b>
	01.02.13.02	OUTROS		46.000,00
	01.03	<b>SEGURANÇA SOCIAL</b>		<b>671.100,00</b>
	01.03.01	ENCARGOS COM A SAÚDE		149.500,00
	01.03.02	OUTROS ENCARGOS COM A SAÚDE		21.250,00
	01.03.03	SUBSÍDIO FAMILIAR A CRIANÇAS E JOVENS		10.000,00
	01.03.04	OUTRAS PRESTAÇÕES FAMILIARES		3.350,00
	01.03.05	<b>CONTRIBUIÇÕES PARA A SEGURANÇA SOCIAL</b>		<b>446.500,00</b>
	01.03.05.01	ASSISTÊNCIA NAS DOENÇAS DOS FUNCIONÁRIOS PÚBLICOS (ADSE)		500,00
	01.03.05.02	<b>SEGURANÇA SOCIAL DO PESSOAL EM REGIME DE CONTRATO DE TRABALHO EM FUNÇÕES PÚBLICAS</b>		<b>446.000,00</b>
	01.03.05.02.01	CAIXA GERAL DE APOSENTAÇÕES		336.000,00
	01.03.05.02.02	SEGURANÇA SOCIAL - REGIME GERAL		110.000,00
	01.03.06	ACIDENTES EM SERVIÇOS E DOENÇAS PROFISSIONAIS		500,00
	01.03.09	<b>SEGUROS</b>		<b>39.500,00</b>
	01.03.09.01	SEGUROS DE ACIDENTES DE TRABALHO E DOENÇAS PROFISSIONAIS		39.500,00
	01.03.10	<b>OUTRAS DESPESAS DE SEGURANÇA SOCIAL</b>		<b>500,00</b>
	01.03.10.01	EVENTUALIDADE, MATERNIDADE, PATERNIDADE E ADOÇÃO		500,00
	02	<b>AQUISIÇÃO DE BENS E SERVIÇOS</b>		<b>8.235.677,91</b>
	02.01	<b>AQUISIÇÃO DE BENS</b>		<b>1.867.904,28</b>
	02.01.01	MATÉRIAS-PRIMAS E SUBSIDIÁRIAS		26.000,00
	02.01.02	<b>COMBUSTÍVEIS E LUBRIFICANTES</b>		<b>260.000,00</b>
	02.01.02.01	GASOLINA		3.500,00
	02.01.02.02	GASÓLEO		110.000,00
	02.01.02.99	OUTROS		146.500,00
	02.01.03	MUNIÇÕES, EXPLOSIVOS E ARTIFÍCIOS		250,00
	02.01.04	LIMPEZA E HIGIENE		8.500,00
	02.01.05	ALIMENTAÇÃO - REFEIÇÕES CONFECCIONADAS		155.604,28
	02.01.06	ALIMENTAÇÃO - GÊNEROS PARA CONFECCIONAR		500,00
	02.01.07	VESTUÁRIO E ARTIGOS PESSOAIS		2.500,00
	02.01.08	MATERIAL DE ESCRITÓRIO		34.000,00
	02.01.09	PRODUTOS QUÍMICOS E FARMACÊUTICOS		500,00
	02.01.10	PRODUTOS VENDIDOS NAS FARMÁCIAS		300,00
	02.01.11	MATERIAL DE CONSUMO CLÍNICO		750,00
	02.01.12	MATERIAL DE TRANSPORTE - PEÇAS		50.000,00
	02.01.14	OUTRO MATERIAL - PEÇAS		3.000,00
	02.01.15	PRÊMIOS, CONDECORAÇÕES E OFERTAS		1.000,00
	02.01.16	<b>MERCADORIAS PARA VENDA</b>		<b>1.247.500,00</b>
	02.01.16.01	ÁGUA		1.245.000,00

*Handwritten signatures and initials:*  
A  
JMC  
M

CLASSIFICAÇÕES			MONTANTE	
ORGÂNICA	CÓDIGOS ECONÓMICA	DESIGNAÇÃO	ORGÂNICA	ECONÓMICA
	02.01.16.03	OUTROS		2.500,00
	02.01.17	FERRAMENTAS E UTENSÍLIOS		4.000,00
	02.01.18	LIVROS E DOCUMENTAÇÃO TÉCNICA		750,00
	02.01.19	ARTIGOS HONORÍFICOS E DE DECORAÇÃO		500,00
	02.01.20	MATERIAL DE EDUCAÇÃO, CULTURA E RECREIO		7.500,00
	02.01.21	OUTROS BENS		64.750,00
	<b>02.02</b>	<b>AQUISIÇÃO DE SERVIÇOS</b>		<b>6.367.773,63</b>
	02.02.01	ENCARGOS DE INSTALAÇÕES		240.000,00
	02.02.02	LIMPEZA E HIGIENE		1.000,00
	02.02.03	CONSERVAÇÃO DE BENS		15.000,00
	02.02.09	COMUNICAÇÕES		60.000,00
	02.02.10	TRANSPORTES		546.310,69
	02.02.11	REPRESENTAÇÃO DOS SERVIÇOS		1.000,00
	02.02.12	SEGUROS		53.600,00
	02.02.13	DESLOCAÇÕES E ESTADAS		500,00
	02.02.14	ESTUDOS, PARECERES, PROJECTOS E CONSULTADORIA		83.886,50
	02.02.15	FORMAÇÃO		6.500,00
	02.02.17	PUBLICIDADE		8.500,00
	02.02.18	VIGILÂNCIA E SEGURANÇA		2.000,00
	02.02.19	ASSISTÊNCIA TÉCNICA		30.000,00
	02.02.20	OUTROS TRABALHOS ESPECIALIZADOS	1.673.788,47	
	02.02.24	ENCARGOS DE COBRANÇA DE RECEITAS		50.000,00
	02.02.25	OUTROS SERVIÇOS	3.595.687,97	
	<b>03</b>	<b>JUROS E OUTROS ENCARGOS</b>		<b>805.000,00</b>
	<b>03.05</b>	<b>OUTROS JUROS</b>		<b>805.000,00</b>
	03.05.02	OUTROS		805.000,00
	<b>04</b>	<b>TRANSFERÊNCIAS CORRENTES</b>		<b>1.099.117,98</b>
	<b>04.05</b>	<b>ADMINISTRAÇÃO LOCAL</b>		<b>957.922,18</b>
	<b>04.05.01</b>	<b>CONTINENTE</b>		<b>957.922,18</b>
	04.05.01.02	FREGUESIAS		42.572,79
	04.05.01.03	SERVIÇOS AUTÓNOMOS DA ADMINISTRAÇÃO LOCAL		89.361,41
	04.05.01.04	ASSOCIAÇÕES DE MUNICÍPIOS		821.000,00
	04.05.01.07	ASSEMBLEIAS DISTRITAIS		4.987,98
	<b>04.07</b>	<b>INSTITUIÇÕES SEM FINS LUCRATIVOS</b>		<b>80.195,80</b>
	04.07.01	INSTITUIÇÕES SEM FINS LUCRATIVOS		80.195,80
	<b>04.08</b>	<b>FAMÍLIAS</b>		<b>61.000,00</b>
	04.08.02	OUTRAS		61.000,00
	<b>06</b>	<b>OUTRAS DESPESAS CORRENTES</b>		<b>91.000,00</b>
	<b>06.02</b>	<b>DIVERSAS</b>		<b>91.000,00</b>
	<b>06.02.03</b>	<b>OUTRAS</b>		<b>91.000,00</b>
	06.02.03.01	RESTITUIÇÕES		20.000,00
	<b>06.02.03.05</b>	<b>OUTRAS</b>		<b>71.000,00</b>
	06.02.03.05.01	TRANSFERÊNCIAS PARA MESAS DE VOTO		16.000,00
	06.02.03.05.02	INDEMNIZAÇÕES		20.000,00
	06.02.03.05.99	OUTRAS		35.000,00
		<b>D E S P E S A S D E C A P I T A L</b>		<b>6.179.365,17</b>
	<b>07</b>	<b>AQUISIÇÃO DE BENS DE CAPITAL</b>		<b>5.888.762,05</b>
	<b>07.01</b>	<b>INVESTIMENTOS</b>		<b>5.878.512,05</b>
	07.01.01	TERRENOS		129.751,57
	<b>07.01.02</b>	<b>HABITAÇÕES</b>		<b>10.000,00</b>
	07.01.02.03	REPARAÇÃO E BENEFICIAÇÃO		10.000,00
	<b>07.01.03</b>	<b>EDIFÍCIOS</b>		<b>387.990,02</b>
	07.01.03.01	INSTALAÇÕES DE SERVIÇOS		93.000,00
	07.01.03.05	ESCOLAS		249.990,02
	<b>07.01.03.07</b>	<b>OUTROS</b>		<b>45.000,00</b>
	07.01.03.07.01	INSTALAÇÕES CULTURAIS		45.000,00
	<b>07.01.04</b>	<b>CONSTRUÇÕES DIVERSAS</b>		<b>4.552.128,54</b>
	07.01.04.01	VIADUTOS, ARRUMAMENTOS E OBRAS COMPLEMENTARES	2.874.477,36	
	07.01.04.02	SISTEMA DE DRENAGEM DE ÁGUAS RESIDUAIS		674.445,71
	07.01.04.04	ILUMINAÇÃO PÚBLICA		160.053,56
	07.01.04.05	PARQUES E JARDINS		260.099,63
	07.01.04.06	INSTALAÇÕES DESPORTIVAS E RECREATIVAS		93.050,39
	07.01.04.07	CAPTAÇÃO E DISTRIBUIÇÃO DE ÁGUA		15.868,77
	07.01.04.13	OUTRAS		474.133,12
	<b>07.01.06</b>	<b>EQUIPAMENTO DE TRANSPORTES</b>		<b>188.702,62</b>
	07.01.06.02	OUTROS		188.702,62
	07.01.07	EQUIPAMENTO DE INFORMÁTICA		112.628,18
	07.01.08	SOFTWARE INFORMÁTICO		142.464,10
	07.01.09	EQUIPAMENTO ADMINISTRATIVO		250,00
	<b>07.01.10</b>	<b>EQUIPAMENTO BÁSICO</b>		<b>188.640,65</b>
	07.01.10.01	EQUIPAMENTO DE RECOLHA DE RESÍDUOS		13.000,00
	07.01.10.02	OUTRO		175.640,65
	07.01.11	FERRAMENTAS E UTENSÍLIOS		12.455,87
	07.01.12	ARTIGOS E OBJECTOS DE VALOR		15.600,00
	07.01.13	INVESTIMENTOS INCORPÓREOS		26.712,00
	07.01.15	OUTROS INVESTIMENTOS		111.188,50
	<b>07.02</b>	<b>LOCAÇÃO FINANCEIRA</b>		<b>10.250,00</b>
	07.02.05	MATERIAL DE TRANSPORTE - LOCAÇÃO FINANCEIRA		10.250,00
	<b>08</b>	<b>TRANSFERÊNCIAS DE CAPITAL</b>		<b>290.603,12</b>
	<b>08.05</b>	<b>ADMINISTRAÇÃO LOCAL</b>		<b>240.359,37</b>
	<b>08.05.01</b>	<b>CONTINENTE</b>		<b>240.359,37</b>
	08.05.01.02	FREGUESIAS		240.359,37
	<b>08.07</b>	<b>INSTITUIÇÕES SEM FINS LUCRATIVOS</b>		<b>50.243,75</b>
	08.07.01	INSTITUIÇÕES SEM FINS LUCRATIVOS		50.243,75
01.03		OPERAÇÕES FINANCEIRAS	10.215.109,01	
		<b>D E S P E S A S C O R R E N T E S</b>		<b>1.246.462,77</b>
	<b>03</b>	<b>JUROS E OUTROS ENCARGOS</b>		<b>1.246.462,77</b>
	<b>03.01</b>	<b>JUROS DA DÍVIDA PÚBLICA</b>		<b>1.208.528,88</b>
	<b>03.01.03</b>	<b>SOCIEDADES FINANCEIRAS - BANCOS E OUTRAS</b>		<b>1.074.687,82</b>
		INSTITUIÇÕES FINANCEIRAS		
	<b>03.01.03.02</b>	<b>JUROS DE EMPRÉSTIMOS DE MÉDIO E LONGO PRAZOS</b>		<b>1.074.687,82</b>

*[Handwritten signatures and initials in blue ink, including a large 'A' and 'me']*

34




C L A S S I F I C A Ç Õ E S			M O N T A N T E	
CÓDIGOS		D E S I G N A Ç Ã O	ORGÂNICA	ECONÓMICA
ORGÂNICA	ECONÓMICA			
	03.01.03.02.01	CGD - CAIXA GERAL DE DEPÓSITOS		726.821,26
	03.01.03.02.02	BES - BANCO ESPÍRITO SANTO		3.652,48
	03.01.03.02.03	BPI - BANCO PORTUGUÊS DE INVESTIMENTO		1.853,24
	03.01.03.02.04	CCAM - CAIXA DE CRÉDITO AGRICOLA		342.360,84
	03.01.05	ADMINISTRAÇÃO PÚBLICA CENTRAL - ESTADO		133.841,06
	03.06	OUTROS ENCARGOS FINANCEIROS		37.933,89
	03.06.01	OUTROS ENCARGOS FINANCEIROS		37.933,89
		<b>D E S P E S A S D E C A P I T A L</b>		<b>8.968.646,24</b>
	10	<b>PASSIVOS FINANCEIROS</b>		<b>8.968.646,24</b>
	10.06	<b>EMPRÉSTIMOS A MÉDIO E LONGO PRAZOS</b>		<b>8.968.646,24</b>
	10.06.03	<b>SOCIEDADES FINANCEIRAS - BANCOS E OUTRAS INSTITUIÇÕES FINANCEIRAS</b>		<b>8.747.411,70</b>
	10.06.03.01	CGD - CAIXA GERAL DE DEPÓSITOS		8.629.341,10
	10.06.03.02	BES - BANCO ESPÍRITO SANTO		38.788,36
	10.06.03.03	BPI - BANCO PORTUGUÊS DE INVESTIMENTO		79.282,24
	10.06.05	ADMINISTRAÇÃO PÚBLICA CENTRAL - ESTADO		221.234,54
<b>TOTAL GERAL DAS DESPESAS</b>				<b>29.565.220,07</b>

Em \_\_\_\_ de \_\_\_\_\_ de \_\_\_\_

---

Em \_\_\_\_ de \_\_\_\_\_ de \_\_\_\_

---

  
  
  
 L 10  
 35