




BALANÇO |



B.
B. >

| CÓDIGO DAS CONTAS | ATIVO | EXERCÍCIOS | | | |
|-------------------------|--|---------------|--------------|---------------|---------------|
| | | N | | | N - 1 |
| | | AB | A/P | AL | AL |
| | Imobilizações incorpóreas | | | | |
| | Imobilizado: | | | | |
| | Bens de domínio público | | | | |
| 451 | Terrenos e recursos naturais | | | | |
| 452 | Edifícios | 242.089,99 | 8.259,20 | 233.830,79 | 235.455,55 |
| 453 | Outras construções e infra-estruturas | 14.062.242,56 | 3.806.828,78 | 10.255.413,78 | 10.246.613,58 |
| 459 | Outros Bens de Domínio Público | 326.616,32 | 2.710,73 | 323.905,59 | 97.252,66 |
| 445 | Imobilizações em curso | 1.054.762,89 | | 1.054.762,89 | 820.176,51 |
| 446 | Adiantamentos por conta | | | | |
| | | 15.685.711,76 | 3.817.798,71 | 11.867.913,05 | 11.399.498,30 |
| 455 | Bens de Patrimônio Histórico, artístico e cultural | 72.312,00 | | 72.312,00 | 72.312,00 |
| | | 72.312,00 | | 72.312,00 | 72.312,00 |
| 432 | Despesas de investigação e de desenvolvimento | 203.141,57 | 78.350,67 | 124.790,90 | 122.064,92 |
| 433 | Propriedade industrial e outros direitos | 460.601,41 | 124.314,99 | 336.286,42 | 284.902,56 |
| 443 | Imobilizações em curso | | | | |
| 449 | Adiantamentos por conta de imobilizações incorpóreas | | | | |
| | | 663.742,98 | 202.665,66 | 461.077,32 | 406.967,48 |
| 431 | Despesas de instalação | | | | |
| | Imobilizações corpóreas | | | | |
| 421 | Terrenos e recursos naturais | 1.276.331,17 | | 1.276.331,17 | 1.268.318,17 |
| 422 | Edifícios e outras construções | 27.990.648,26 | 3.620.938,60 | 24.369.709,66 | 23.260.179,72 |
| 423 | Equipamento básico | 2.165.960,86 | 1.215.190,39 | 950.770,47 | 882.164,95 |
| | | 31.432.940,29 | 4.836.128,99 | 26.596.811,30 | 25.410.662,84 |
| 424 | Equipamento de transporte | 1.365.908,63 | 1.001.086,02 | 364.822,61 | 407.445,93 |
| | | 1.365.908,63 | 1.001.086,02 | 364.822,61 | 407.445,93 |
| 425 | Ferramentas e utensílios | 147.498,72 | 112.156,26 | 35.342,46 | 45.113,45 |
| | | 147.498,72 | 112.156,26 | 35.342,46 | 45.113,45 |
| 426 | Equipamento administrativo | 477.715,19 | 372.307,54 | 105.407,65 | 125.981,17 |
| | | 477.715,19 | 372.307,54 | 105.407,65 | 125.981,17 |
| 427 | Taras e vasilhame | | | | |
| 429 | Outras imobilizações | 787.673,01 | 396.594,18 | 391.078,83 | 406.692,30 |
| | | 787.673,01 | 396.594,18 | 391.078,83 | 406.692,30 |
| 442 | Imobilizações em curso | 9.702.543,08 | | 9.702.543,08 | 9.874.641,75 |
| | | 9.702.543,08 | | 9.702.543,08 | 9.874.641,75 |
| 448 | Adiantamento por conta | | | | |
| | Investimentos financeiros | | | | |
| 411 | Partes de Capital | 245.110,00 | | 245.110,00 | 245.110,00 |
| 415 | Outras aplicações financeiras | | | | |
| 447 | Adiantamentos por conta de investimentos financeiros | | | | |
| | | 245.110,00 | | 245.110,00 | 245.110,00 |
| 412 | Obrigações e títulos de participação | 558.314,35 | | 558.314,35 | 558.314,35 |
| | | 558.314,35 | | 558.314,35 | 558.314,35 |
| 414 | Investimentos em imóveis | | | | |
| 441 | Imobilizações em curso | | | | |
| | Circulante: | | | | |
| | Existências: | | | | |

| CÓDIGO DAS CONTAS | ACTIVO | EXERCÍCIOS | | | |
|-------------------------|--|---------------|---------------|---------------|---------------|
| | | N | | | N - 1 |
| | | AB | A/P | AL | AL |
| 36 | Matérias Primas, subsidiárias e de consumo | 58.786,73 | | 58.786,73 | 69.854,85 |
| 35 | Produtos e trabalhos em curso | | | | |
| 34 | Subprodutos, desperdícios, resíduos e refugos | | | | |
| 33 | Produtos acabados e intermédios | | | | |
| 32 | Mercadorias | | | | |
| 37 | Adiantamento por conta de compras | | | | |
| | | 58.786,73 | | 58.786,73 | 69.854,85 |
| | Dívidas de terceiros - M/L prazos | | | | |
| 282 | Empréstimos concedidos de m/l prazo | | | | |
| | Dívidas de terceiros - Curto prazo: | | | | |
| 28 | Empréstimos concedidos | | | | |
| 211 | Clientes c/c | | | | |
| 212 | Contribuinte c/c | 487,50 | | 487,50 | 607,50 |
| 213 | Utentes c/c | 275.746,59 | | 275.746,59 | 149.553,29 |
| 218 | Clientes, contribuintes e utentes de cobrança duvidosa | 54.465,92 | 44.901,30 | 9.564,62 | |
| 251 | Devedores pela execução do orçamento | | | | |
| 229 | Adiantamentos a fornecedores | | | | |
| 2619 | Adiantamentos a fornecedores de imobilizado | | | | |
| | | 330.700,01 | 44.901,30 | 285.798,71 | 150.160,79 |
| 24 | Estado e outros entes públicos | 38.839,68 | | 38.839,68 | 33.952,17 |
| | | 38.839,68 | | 38.839,68 | 33.952,17 |
| 264 | Administração autárquica | | | | |
| 262+263+267+268 | Outros devedores | | | | 9.862,31 |
| | | | | | 9.862,31 |
| | Títulos negociáveis: | | | | |
| 151 | Acções | | | | |
| 152 | Obrigações e títulos de participação | | | | |
| 153 | Títulos de dívida pública | | | | |
| 159 | Outros títulos | | | | |
| 18 | Outras aplicações de tesouraria | | | | |
| | Depósitos em instituições financeiras | | | | |
| 12 | Depósitos em instituições financeiras e caixa | 4.224.903,85 | | 4.224.903,85 | 3.787.646,71 |
| 11 | caixa | 3.627,49 | | 3.627,49 | 818,54 |
| | | 4.228.531,34 | | 4.228.531,34 | 3.788.465,25 |
| | Acréscimos e diferimentos: | | | | |
| 271 | Acréscimos de proveitos | 162.472,01 | | 162.472,01 | 292.200,22 |
| | | 162.472,01 | | 162.472,01 | 292.200,22 |
| 272 | Custos diferidos | 19.202,73 | | 19.202,73 | 20.670,20 |
| | | 19.202,73 | | 19.202,73 | 20.670,20 |
| | Total de amortizações | | 10.738.737,36 | | |
| | Total de provisões..... | | 44.901,30 | | |
| | Total do activo | 65.978.002,51 | 10.783.638,66 | 55.194.363,85 | 53.317.905,36 |

| CÓDIGO DAS CONTAS | FUNDOS PRÓPRIOS E PASSIVO | EXERCÍCIOS | |
|-------------------------|--|---------------|---------------|
| | | N | N - 1 |
| 51 | Fundos próprios: | | |
| 55 | Patrimônio | 11.692.711,79 | 11.692.711,79 |
| | Ajustamento de partes de capital | | |
| | Reservas: | | |
| 59 | Resultados transitados | 11.809.577,78 | 9.214.766,54 |
| 88 | Resultado líquido em exercício | 2.910.527,95 | 2.704.053,94 |
| | | 26.412.817,52 | 23.611.532,27 |
| 56 | Reservas de reavaliação | | |
| 571 | Reservas legais | 1.443.720,45 | 1.308.515,75 |
| | | 1.443.720,45 | 1.308.515,75 |
| 572 | Reservas estatutárias | | |
| 573 | Reservas contratuais | | |
| 574 | Reservas livres | | |
| 575 | Subsídios | 460.564,77 | 460.564,77 |
| | | 460.564,77 | 460.564,77 |
| 576 | Doações | | |
| 577 | Reservas decorrentes de transferências | | |
| 292 | Passivo: | | |
| | Provisões para riscos e Encargos | 4.681.684,22 | 4.795.314,09 |
| | Dívidas a terceiros - Médio e longo prazos (a) | | |
| | | 4.681.684,22 | 4.795.314,09 |
| 2312 | Empréstimos M/L prazo | 11.904.358,89 | 12.693.596,88 |
| | | 11.904.358,89 | 12.693.596,88 |
| 2612 | Fornecedores M/L prazo | | |
| 2617 | Fornecedores Imobilizado - contratos futuros | | |
| 26887 | Credores diversos - contratos futuros | | |
| 2311 | Dívidas a terceiros c/ prazo | | |
| 269 | Empréstimos de curto prazo | 908.839,23 | 1.018.831,55 |
| 221 | Adiantamentos por conta de vendas | | |
| 228 | Fornecedores c/c | 80.012,08 | 99.164,33 |
| 252 | Fornecedores - Facturas em recepção | 7.925,50 | |
| 219 | Credores pela execução do orçamento | | |
| 2611 | Adiantamentos de clientes, contribuintes e utentes | | |
| 24 | Fornecedores de imobilizado c/c | 38.160,19 | 38.331,97 |
| 264 | Estado e outros entes públicos | | |
| 262+263+267+268 | Administração autárquica | 341.386,06 | 422.640,21 |
| 217+2613 | Outros credores | 969.205,13 | 867.231,62 |
| | Outros Credores de Op. não Orçam. | | |
| | | 2.345.528,19 | 2.446.199,68 |
| 273 | Acréscimos e diferimentos: | | |
| | Acréscimos de custos | 453.437,91 | 440.017,99 |

ENTIDADE

CMA

MUNICIPIO DE ALIJO

2017/01/01 a 2017/12/31

| CÓDIGO DAS CONTAS | FUNDOS PRÓPRIOS E PASSIVO | EXERCÍCIOS | |
|-------------------|--|---------------|---------------|
| | | N | N - 1 |
| 274 | Proveitos diferidos | 7.492.251,90 | 7.562.163,93 |
| | | 7.945.689,81 | 8.002.181,92 |
| | Total do passivo | 26.877.261,11 | 27.937.292,57 |
| | Total dos fundos próprios e do passivo | 55.194.363,85 | 53.317.905,36 |

ORGÃO EXECUTIVO

Em ___ de _____ de ___

ORGÃO DELIBERATIVO

Em ___ de _____ de ___

Bis →

ENTIDADE

CMA

ACTIVO BRUTO

Data : 2018/04/09

Ano Contabilístico : 2017 Período: Janeiro a Dezembro

Pagina : 1

| Rubricas | Saldo Inicial | Reavaliação/ ajustamento | Aumentos | Alienações | Transferências e abates | Saldo Final |
|---------------------|---------------|-----------------------------|--------------|------------|----------------------------|---------------|
| 41 | 803.424,35 | | | | | 803.424,35 |
| 41.1 | 245.110,00 | | | | | 245.110,00 |
| 41.1.1 | | | | | | |
| 41.1.1.1 | | | | | | |
| 41.1.2 | 240.010,00 | | | | | 240.010,00 |
| 41.1.2.1 | | | | | | |
| 41.1.3 | | | | | | |
| 41.1.9 | 5.100,00 | | | | | 5.100,00 |
| 41.2 | 558.314,35 | | | | | 558.314,35 |
| 41.2.1 | | | | | | |
| 41.2.2 | 558.314,35 | | | | | 558.314,35 |
| 41.4 | | | | | | |
| 41.4.1 | | | | | | |
| 41.4.2 | | | | | | |
| 41.4.2.1 | | | | | | |
| 41.4.2.2 | | | | | | |
| 41.5 | | | | | | |
| 41.5.1 | | | | | | |
| 41.5.2 | | | | | | |
| 41.5.3 | | | | | | |
| 42 | 32.474.368,41 | | 1.737.367,43 | | | 34.211.735,84 |
| 42.1 | 1.268.318,17 | | 8.013,00 | | | 1.276.331,17 |
| 42.2 | 26.521.634,30 | | 1.469.013,96 | | | 27.990.648,26 |
| 42.2.1 | 10.961.067,56 | | 183.136,80 | | | 11.144.204,36 |
| 42.2.1.01 | 513.222,76 | | 3.382,50 | | | 516.605,26 |
| 42.2.1.02 | 4.032.912,79 | | 84.866,12 | | | 4.117.778,91 |
| 42.2.1.03 | 234.937,79 | | | | | 234.937,79 |
| 42.2.1.04 | 1.011.682,34 | | | | | 1.011.682,34 |
| 42.2.1.05 | 22.060,92 | | | | | 22.060,92 |
| 42.2.1.06 | 4.902.478,71 | | 94.888,18 | | | 4.997.366,89 |
| 42.2.1.07 | | | | | | |
| 42.2.1.08 | 243.772,25 | | | | | 243.772,25 |
| 42.2.2 | 15.560.566,74 | | 1.285.877,16 | | | 16.846.443,90 |
| 42.2.2.01 | 5.835.984,82 | | 598.967,44 | | | 6.434.952,26 |
| 42.2.2.02 | 1.326.771,69 | | 399.235,17 | | | 1.726.006,86 |
| 42.2.2.03 | 185.127,96 | | | | | 185.127,96 |
| 42.2.2.04 | 355.251,49 | | 88.968,77 | | | 444.220,26 |
| 42.2.2.05 | 5.790.628,73 | | 168.390,54 | | | 5.959.019,27 |
| 42.2.2.06 | 340.727,16 | | 30.315,24 | | | 371.042,40 |
| 42.2.2.07 | | | | | | |
| 42.2.2.08 | 102.451,22 | | | | | 102.451,22 |
| 42.2.2.09 | 32.444,36 | | | | | 32.444,36 |
| 42.2.2.10 | 40.545,00 | | | | | 40.545,00 |
| 42.2.2.11 | 174.644,91 | | | | | 174.644,91 |
| 42.2.2.12 | 1.375.989,40 | | | | | 1.375.989,40 |
| 42.3 | 1.962.870,65 | | 203.090,21 | | | 2.165.960,86 |
| 42.4 | 1.320.659,09 | | 45.249,54 | | | 1.365.908,63 |
| 42.5 | 143.674,54 | | 3.824,18 | | | 147.498,72 |
| 42.6 | 475.304,39 | | 2.410,80 | | | 477.715,19 |
| 42.7 | | | | | | |
| A transportar | 32.495.885,49 | | 1.731.601,69 | | | 34.227.487,18 |
| Total | 32.495.885,49 | | 1.731.601,69 | | | 34.227.487,18 |

| Rubricas | Saldo Inicial | Reavaliação/ ajustamento | Aumentos | Alienações | Transferências e abates | Saldo Final |
|---|---------------|-----------------------------|--------------|------------|----------------------------|---------------|
| Transporte | 32.495.885,49 | | 1.731.601,69 | | | 34.227.487,18 |
| 42.9 OUTRAS IMOBILIZAÇÕES CORPOREAS | 781.907,27 | | 5.765,74 | | | 787.673,01 |
| 43 IMOBILIZAÇÕES INCORPÓREAS | 589.014,33 | | 74.728,65 | | | 663.742,98 |
| 43.1 DESPESAS DE INSTALAÇÃO | | | | | | |
| 43.2 DESPESAS DE INVESTIGAÇÃO E DESENVOLVIMENTO | 199.506,92 | | 3.634,65 | | | 203.141,57 |
| 43.3 PROPRIEDADE INDUSTRIAL E OUTROS DIREITOS | 121.444,99 | | | | | 121.444,99 |
| 43.9 OUTRAS | 268.062,42 | | 71.094,00 | | | 339.156,42 |
| 44 IMOBILIZAÇÕES EM CURSO | 10.694.818,26 | | 2.144.913,79 | | 2.082.426,08 | 10.757.305,97 |
| 44.1 IMOB. EM CURSO DE INVESTIMENTOS FINANCEIROS | | | | | | |
| 44.1.1 PARTES DE CAPITAL | | | | | | |
| 44.1.2 OBRIGAÇÕES E TÍTULOS DE PARTICIPAÇÃO | | | | | | |
| 44.1.4 INVESTIMENTOS EM IMÓVEIS | | | | | | |
| 44.1.5 OUTRAS APLICAÇÕES FINANCEIRAS | | | | | | |
| 44.2 IMOB. EM CURSO DE IMOB. CORPÓREAS | 9.874.641,75 | | 1.631.512,72 | | 1.803.611,39 | 9.702.543,08 |
| 44.2.1 TERRENOS E RECURSOS NATURAIS | | | | | | |
| 44.2.2 EDIFÍCIOS E OUTRAS CONSTRUÇÕES | 9.874.641,75 | | 1.631.512,72 | | 1.803.611,39 | 9.702.543,08 |
| 44.2.2.1 EDIFÍCIOS | 2.134.945,95 | | 322.434,73 | | 322.434,73 | 2.134.945,95 |
| 44.2.2.1.01 HABITAÇÃO | 393.568,80 | | | | | 393.568,80 |
| 44.2.2.1.02 INSTALAÇÕES DE SERVIÇOS | 200.384,94 | | 229.756,76 | | 229.756,76 | 200.384,94 |
| 44.2.2.1.03 INSTALAÇÕES DESPORTIVAS E RECREATIVAS | 70.913,22 | | | | | 70.913,22 |
| 44.2.2.1.04 MERCADOS E INSTALAÇÕES DE FISCALIZAÇÃO SANITÁRIA | 209,49 | | | | | 209,49 |
| 44.2.2.1.05 CRECHES | | | | | | |
| 44.2.2.1.06 ESCOLAS | 9.934,40 | | 92.677,97 | | 92.677,97 | 9.934,40 |
| 44.2.2.1.07 LARES DA TERCEIRA IDADE | | | | | | |
| 44.2.2.1.08 OUTROS EDIFÍCIOS | 1.459.935,10 | | | | | 1.459.935,10 |
| 44.2.2.2 OUTRAS CONSTRUÇÕES | 7.739.695,80 | | 1.309.077,99 | | 1.481.176,66 | 7.567.597,13 |
| 44.2.2.2.01 VIADUTOS, ARRUEAMENTOS E OBRAS COMPLEMENTARES | 5.519.439,88 | | 516.852,00 | | 904.893,40 | 5.131.398,48 |
| 44.2.2.2.02 ESGOTOS | 200.133,82 | | 583.779,64 | | 399.235,17 | 384.678,29 |
| 44.2.2.2.03 ILUMINAÇÃO PÚBLICA | 705.818,59 | | 26.162,64 | | 26.162,64 | 705.818,59 |
| 44.2.2.2.04 PARQUES E JARDINS | 1.019.853,42 | | 102.787,41 | | 88.968,77 | 1.033.672,06 |
| 44.2.2.2.05 INSTALAÇÕES DESPORTIVAS E RECREATIVAS | 84.226,00 | | 16.614,44 | | 16.614,44 | 84.226,00 |
| 44.2.2.2.06 CAPTAÇÃO, TRATAMENTO E DISTRIBUIÇÃO DE ÁGUA | 134.681,24 | | 62.881,86 | | 45.302,24 | 152.260,86 |
| 44.2.2.2.07 VIAÇÃO RURAL | 43.618,88 | | | | | 43.618,88 |
| 44.2.2.2.08 SINALIZAÇÃO E TRÂNSITO | | | | | | |
| 44.2.2.2.09 INFRA-ESTRUTURAS P/DISTRIB. DE ENERGIA ELÉTRICA | | | | | | |
| 44.2.2.2.10 INFRA-ESTRUTURAS P/TRATAMENTO DE RESÍDUOS SÓLIDOS | | | | | | |
| 44.2.2.2.11 CEMITÉRIOS | 11.527,42 | | | | | 11.527,42 |
| 44.2.2.2.12 OUTRAS | 20.396,55 | | | | | 20.396,55 |
| 44.2.3 EQUIPAMENTO BÁSICO | | | | | | |
| 44.2.4 EQUIPAMENTO DE TRANSPORTE | | | | | | |
| 44.2.5 FERRAMENTAS E UTENSÍLIOS | | | | | | |
| 44.2.6 EQUIPAMENTO ADMINISTRATIVO | | | | | | |
| 44.2.7 TARAS E VASILHAME | | | | | | |
| 44.2.9 OUTRAS IMOBILIZAÇÕES CORPOREAS | | | | | | |
| 44.3 IMOB. EM CURSO DE IMOBILIZAÇÕES INCORPÓREAS | | | | | | |
| 44.3.1 DESPESAS DE INSTALAÇÃO | | | | | | |
| 44.3.2 DESPESAS DE INVESTIGAÇÃO E DESENVOLVIMENTO | | | | | | |
| 44.3.3 PROPRIEDADE INDUSTRIAL E OUTROS DIREITOS | | | | | | |
| 44.3.4 AQUISIÇÃO DE SERVIÇOS | | | | | | |
| 44.5 IMOBILIZAÇÕES EM CURSO DE BENS DE DOMÍNIO PÚBLICO | 820.176,51 | | 513.401,07 | | 278.814,69 | 1.054.762,89 |
| 44.5.1 TERRENOS E RECURSOS NATURAIS | | | | | | |
| 44.5.2 EDIFÍCIOS | | | | | | |
| 44.5.3 OUTRAS CONSTRUÇÕES E INFRA-ESTRUTURAS | 820.176,51 | | 513.401,07 | | 278.814,69 | 1.054.762,89 |
| 44.5.3.1 VIADUTOS ARRUEAMENTOS E OBRAS COMPLEMENTARES | 664.511,19 | | 513.401,07 | | 278.814,69 | 899.097,57 |
| 44.5.3.2 PARQUES E JARDINS | 71.415,35 | | | | | 71.415,35 |
| 44.5.3.3 CAPTAÇÃO TRATAMENTO E DISTRIBUIÇÃO DE ÁGUA | 84.249,97 | | | | | 84.249,97 |
| A transportar | 44.561.625,35 | | 3.957.009,87 | | 2.082.426,08 | 46.436.209,14 |
| Total | 44.561.625,35 | | 3.957.009,87 | | 2.082.426,08 | 46.436.209,14 |

| Rubricas | Saldo Inicial | Reavaliação/ ajustamento | Aumentos | Alienações | Transferências e abates | Saldo Final |
|--|---------------|-----------------------------|--------------|------------|----------------------------|---------------|
| Transporte | 44.561.625,35 | | 3.957.009,87 | | 2.082.426,08 | 46.436.209,14 |
| 44.5.3.4 ESTAÇÕES DE TRATAMENTO DE ÁGUAS RESIDUAIS | | | | | | |
| 44.5.4 BENS DE PATRIMÔNIO HISTÓRICO,ARTISTICO E CULTURAL | | | | | | |
| 44.5.5 OUTROS BENS DE DOMINIO PUBLICO | | | | | | |
| 44.6 ADIANTAMENTOS POR CONTA DE BENS DE DOM. PUBLICO | | | | | | |
| 44.7 ADIANTAMENTOS POR CONTA DE INVEST. FINANCEIROS | | | | | | |
| 44.8 ADIANTAMENTOS POR CONTA DE IMOBILIZAÇÕES CORPOREAS | | | | | | |
| 44.9 ADIANTAMENTOS POR CONTA DE IMOBIL. INCORPOREAS | | | | | | |
| 45 BENS DE DOMÍNIO PÚBLICO | 13.938.803,28 | | 764.457,59 | | | 14.703.260,87 |
| 45.1 TERRENOS E RECURSOS NATURAIS | | | | | | |
| 45.2 EDIFICIOS | 242.089,99 | | | | | 242.089,99 |
| 45.3 OUTRAS CONSTRUÇÕES E INFRA-ESTRUTURAS | 13.526.056,38 | | 536.186,18 | | | 14.062.242,56 |
| 45.5 BENS DE PATRIMONIO HISTÓRICO, ARTISTICO E CULTURAL | 72.312,00 | | | | | 72.312,00 |
| 45.9 OUTROS BENS DE DOMINIO PUBLICO | 98.344,91 | | 228.271,41 | | | 326.616,32 |
| Total | 58.500.428,63 | | 4.721.467,46 | | 2.082.426,08 | 61.139.470,01 |

ENTIDADE

CMA

AMORTIZAÇÕES E PROVISÕES

Ano Contabilístico : 2017 Período: Janeiro a Dezembro

Data : 2018/04/09

Pagina : 1

| Rubricas | Saldo Inicial | Reforço | Regularizações | Saldo Final |
|---|---------------|--------------|----------------|---------------|
| 48 AMORTIZAÇÕES ACUMULADAS | 9.547.689,06 | 1.191.048,30 | | 10.738.737,36 |
| 48.1 DE INVESTIMENTOS EM IMÓVEIS | | | | |
| 48.1.1 TERRENOS E RECURSOS NATURAIS | | | | |
| 48.1.2 EDIFÍCIOS E OUTRAS CONSTRUÇÕES | | | | |
| 48.1.2.1 EDIFÍCIOS | | | | |
| 48.1.2.2 OUTRAS CONSTRUÇÕES | | | | |
| 48.2 DE IMOBILIZAÇÕES CORPÓREAS | 6.078.472,72 | 639.800,27 | | 6.718.272,99 |
| 48.2.1 TERRENOS E RECURSOS NATURAIS | | | | |
| 48.2.2 EDIFÍCIOS E OUTRAS CONSTRUÇÕES | 3.261.454,58 | 359.484,02 | | 3.620.938,60 |
| 48.2.2.1 EDIFÍCIOS | 1.797.361,42 | 140.549,37 | | 1.937.910,79 |
| 48.2.2.2 OUTRAS CONSTRUÇÕES | 1.464.093,16 | 218.934,65 | | 1.683.027,81 |
| 48.2.3 EQUIPAMENTO BÁSICO | 1.080.705,70 | 134.484,69 | | 1.215.190,39 |
| 48.2.4 EQUIPAMENTO DE TRANSPORTE | 913.213,16 | 87.872,86 | | 1.001.086,02 |
| 48.2.5 FERRAMENTAS E UTENSÍLIOS | 98.561,09 | 13.595,17 | | 112.156,26 |
| 48.2.6 EQUIPAMENTO ADMINISTRATIVO | 349.323,22 | 22.984,32 | | 372.307,54 |
| 48.2.7 TARAS E VASILHAME | | | | |
| 48.2.9 OUTRAS IMOBILIZAÇÕES CORPÓREAS | 375.214,97 | 21.379,21 | | 396.594,18 |
| 48.3 DE IMOBILIZAÇÕES INCORPÓREAS | 182.046,85 | 20.618,81 | | 202.665,66 |
| 48.3.1 DESPESAS DE INSTALAÇÃO | | | | |
| 48.3.2 DESPESAS DE INVESTIGAÇÃO E DESENVOLVIMENTO | 77.442,00 | 908,67 | | 78.350,67 |
| 48.3.3 PROPRIEDADE INDUSTRIAL E OUTROS DIREITOS | 104.604,85 | 19.710,14 | | 124.314,99 |
| 48.5 DE BENS DE DOMÍNIO PÚBLICO | 3.287.169,49 | 530.629,22 | | 3.817.798,71 |
| 48.5.1 TERRENOS E RECURSOS NATURAIS | | | | |
| 48.5.2 EDIFÍCIOS | 6.634,44 | 1.624,76 | | 8.259,20 |
| 48.5.3 OUTRAS CONSTRUÇÕES E INFRA-ESTRUTURAS | 3.279.442,80 | 527.385,98 | | 3.806.828,78 |
| 48.5.5 BENS DE PATRIMÔNIO HISTÓRICO, ARTÍSTICO E CULTURAL | | | | |
| 48.5.9 OUTROS BENS DE DOMÍNIO PÚBLICO | 1.092,25 | 1.618,48 | | 2.710,73 |
| 49 PROVISÕES PARA INVESTIMENTOS FINANCEIROS | | | | |
| 49.1 PARTES DE CAPITAL | | | | |
| 49.2 OBRIGAÇÕES E TÍTULOS DE PARTICIPAÇÃO | | | | |
| 49.3 ... | | | | |
| 49.5 OUTRAS APLICAÇÕES FINANCEIRAS | | | | |
| A transportar | | | | |
| Total | 9.547.689,06 | 1.191.048,30 | | 10.738.737,36 |