

Conta de Gerência



MUNICÍPIO DE
ALIJÓ

Deslumbrante Património Natural

Presente em Reunião
22 de Abril de 2010

Resolução
Deliberado por maioria apurada,
Com os votos contra dos Srs. Vereadores
eleitos pelo P.S.D tendo o Sr. Presi-
dente da Câmara usado o voto de qualidade.
Isto foi deliberado remeter à Assembleia
Municipal para aprovação



2009



MUNICÍPIO DE
ALIJÓ
Deslumbrante Património Natural.

Balanço

CÓDIGO DAS CONTAS	ATIVO	EXERCÍCIOS			
		N			N - 1
		AB	A/P	AL	AL
	Imobilizado:				
	Bens de domínio público				
451	Terrenos e recursos naturais				
452	Edifícios				
453	Outras construções e infra-estruturas	4.294.999,17	573.421,98	3.721.577,19	3.488.424,28
455	Bens de Patrimônio Histórico, artístico e cultural				
459	Outros Bens de Domínio Público				
445	Imobilizações em curso	3.614.313,13		3.614.313,13	1.576.283,48
446	Adiantamentos por conta				
		7.909.312,30	573.421,98	7.335.890,32	5.064.707,76
	Imobilizações incorpóreas				
431	Despesas de instalação				
432	Despesas de investigação e de desenvolvimento	142.167,92	14.664,00	127.503,92	121.839,92
433	Propriedade industrial e outros direitos	145.816,92		145.816,92	93.016,92
443	Imobilizações em curso				
449	Adiantamentos por conta de imobilizações incorpóreas				
		287.984,84	14.664,00	273.320,84	214.856,84
	Imobilizações corpóreas				
421	Terrenos e recursos naturais	794.419,25		794.419,25	702.303,17
422	Edifícios e outras construções	15.618.186,35	1.463.248,01	14.154.938,34	13.726.585,96
423	Equipamento básico	1.250.529,65	457.790,85	792.738,80	777.648,48
424	Equipamento de transporte	898.825,46	403.523,67	495.301,79	413.583,55
425	Ferramentas e utensílios	71.215,49	47.258,35	23.957,14	34.072,39
426	Equipamento administrativo	328.001,32	236.486,53	91.514,79	108.434,60
427	Taras e vasilhame				
429	Outras imobilizações	596.515,63	151.021,52	445.494,11	389.115,05
442	Imobilizações em curso	12.180.307,62		12.180.307,62	10.573.037,06
448	Adiantamento por conta				
		31.738.000,77	2.759.328,93	28.978.671,84	26.724.780,26
	Investimentos financeiros				
411	Partes de Capital	240.010,00		240.010,00	240.010,00
412	Obrigações e títulos de participação				
414	Investimentos em imóveis				
415	Outras aplicações financeiras				
441	Imobilizações em curso				
447	Adiantamentos por conta de investimentos financeiros				
		240.010,00		240.010,00	240.010,00
	Circulante:				
	Existências:				
36	Matérias Primas, subsidiárias e de consumo				
35	Produtos e trabalhos em curso				
34	Subprodutos, desperdícios, resíduos e refugos				
33	Produtos acabados e intermédios				
32	Mercadorias				
37	Adiantamento por conta de compras				
	Dívidas de terceiros - M/L prazos				

CÓDIGO DAS CONTAS	ACTIVO	EXERCÍCIOS			
		N			N - 1
		AB	A/P	AL	AL
28	Dívidas de terceiros - Curto prazo:				
211	Empréstimos concedidos				
212	Clientes c/c				
213	Contribuinte c/c				
213	Utentes c/c	26.907,00		26.907,00	21.841,12
218	Clientes, contribuintes e utentes de cobrança duvidosa	6.385,37	6.176,53	208,84	6.223,62
251	Devedores pela execução do orçamento				
229	Adiantamentos a fornecedores				
2619	Adiantamentos a fornecedores de imobilizado				
24	Estado e outros entes públicos	51.831,16		51.831,16	23.346,14
264	Administração autárquica				
262+263+267+268	Outros devedores	2.878.181,01		2.878.181,01	
		2.963.304,54	6.176,53	2.957.128,01	51.410,88
	Títulos negociáveis:				
151	Ações				
152	Obrigações e títulos de participação				
153	Títulos de dívida pública				
159	Outros títulos				
18	Outras aplicações de tesouraria				
12	Depositos em instituições financeiras	1.749.564,55		1.749.564,55	667.818,03
11	Depositos em instituições financeiras e caixa caixa	1.145,29		1.145,29	3.413,72
		1.750.709,84		1.750.709,84	671.231,75
	Acréscimos e diferimentos:				
271	Acréscimos de proveitos	166.060,14		166.060,14	
272	Custos diferidos	41.640,46		41.640,46	34.044,06
		207.700,60		207.700,60	34.044,06
	Total de amortizações		3.347.414,91		
	Total de provisões.....		6.176,53		
	Total do activo	45.097.022,89	3.353.591,44	41.743.431,45	33.001.041,55



 -S- f- way

CÓDIGO DAS CONTAS	FUNDOS PRÓPRIOS E PASSIVO	EXERCÍCIOS	
		N	N - 1
51	Fundos próprios:		
55	Património	6.430.506,80	6.430.506,80
56	Ajustamento de partes de capital		
59	Reservas de reavaliação		
88	Resultados transitados	3.148.300,08	2.339.721,08
	Resultado líquido em exercício	- .296.564,47	2.286.104,11
		9.282.242,41	11.056.331,99
	Reservas:		
572	Reservas estatutárias		
573	Reservas contratuais		
574	Reservas livres		
575	Subsídios		
576	Doações		
577	Reservas decorrentes de transferências		
571	Reservas legais	896.504,17	782.198,66
		896.504,17	782.198,66
	Passivo:		
292	Provisões para riscos e Encargos	500.000,00	
	Dívidas a terceiros - Médio e longo prazos (a)		
		500.000,00	
2312	Empréstimos M/L prazo	16.513.605,56	7.759.147,07
2612	Fornecedores M/L prazo		
		16.513.605,56	7.759.147,07
	Dividas a terceiros c/ prazo		
2311	Empréstimos de curto prazo		
269	Adiantamentos por conta de vendas		
221	Fornecedores c/c	1.838.753,61	1.293.324,27
228	Fornecedores - Facturas em recepção	210.117,17	
252	Credores pela execução do orçamento		
219	Adiantamentos de clientes, contribuintes e utentes		
2611	Fornecedores de imobilizado c/c	3.628.162,50	6.573.852,30
24	Estado e outros entes públicos	42.802,45	48.765,27
264	Administração autárquica		
262+263+267+268	Outros credores	521,12	37.732,83
217+2613	Outros Credores de Op. não Orçam.	745.111,87	473.830,46
		6.465.468,72	8.427.505,13
	Acréscimos e diferimentos:		
273	Acréscimos de custos	420.237,53	445.360,31
274	Proveitos diferidos	7.665.373,06	4.530.498,39
		8.085.610,59	4.975.858,70
	Total do passivo	31.564.684,87	21.162.510,90
	Total dos fundos próprios e do passivo	41.743.431,45	33.001.041,55

ENTIDADE CMA

MUNICIPIO DE ALIJO

ORGÃO EXECUTIVO

Em ___ de _____ de ____

ORGÃO DELIBERATIVO

Em ___ de _____ de ____

Handwritten signatures and initials in the Deliberative Organ box.

Handwritten mark or signature.

Handwritten notes and signatures at the bottom right, including the number '2' and the name 'Velas'.



MUNICÍPIO DE
ALIJÓ

Deslumbrante Património Natural

Demonstração de Resultados

DEMONSTRAÇÃO DE RESULTADOS

ANO 2009

ENTIDADE

CMA

MUNICÍPIO DE ALIJO

Janeiro - Dezembro

PÁG. 1

Código de Contas		Exercício	
		N	N - 1
61	Custos e perdas		
6111	Custos das mercadorias vendidas e das matérias consumidas:		
616	Mercadorias	440,26	
62	Materias Primas	3.306.146,48	2.484.691,69
64	Fornecimentos e serviços externos:		
64	Custos com o pessoal		
641+642	Remunerações	3.080.452,64	2.756.151,87
643 a 648	Encargos sociais	724.661,42	485.380,24
63	Transferências e subs. correntes	983.035,45	235.703,90
66	Amortizações do exercício	598.386,61	556.325,16
67	Provisões do exercício	106.176,53	
65	Outros custos operacionais		
	(A)	8.799.299,39	6.518.252,86
68	Custos e perdas financeiros	442.318,59	368.854,86
	(C)	9.241.617,98	6.887.107,72
69	Custos e perdas extraordinários	1.185.861,84	811.804,31
	(E)	10.427.479,82	7.698.912,03
88	Resultado líquido do exercício.....	-296.564,47	2.286.104,11
	(X)	10.130.915,35	9.985.016,14
	Proveitos e ganhos		
	Vendas e prestações de serviços		
7111	Venda de mercadorias		
7112+7113	Venda de Produtos	286.006,76	230.576,67
712	Prestações de serviços	310.101,22	361.831,66
713	Outros	587.549,44	407.273,04
72	Impostos e taxas	1.140.633,24	1.277.295,96
(a)	Variação da produção		
75	Trabalhos para a própria entidade		
73	Proveitos Suplementares		
74	Transferências e subsídios obtidos	7.679.197,36	7.640.180,88
76	Outros proveitos		
	(B)	10.003.400,02	9.917.158,21
78	Proveitos e ganhos financeiros	5.748,11	9.070,78
	(D)	10.009.236,13	9.926.228,99
79	Proveitos extraordinários	121.679,22	58.787,15
	(F)	10.130.915,35	9.985.016,14
Resumo:	Resultados Operacionais: (B - A)	1.204.188,63	3.398.905,35
	Resultados Financeiros: (D - B) - (C - A)	-436.570,48	-359.784,08
	Resultados Correntes: (D - C)	767.618,15	3.039.121,27
	Resultado Líquido do Exercício: (F - E)	-296.564,47	2.286.104,11

Em ___ de _____ de _____

[Handwritten signature]

Em ___ de _____ de _____

[Handwritten signature]
[Handwritten signature]
[Handwritten signature]



MUNICÍPIO DE
ALIJÓ
Deslumbrante Património Natural

Controlo Orçamental da Despesa

MAPA DO CONTROLE ORÇAMENTAL DA DESPESA POR CLASSIFICAÇÃO ORÇAMENTAL

CÓDIGO (1)	CLASSIFICAÇÃO DESCRIÇÃO (2)	DOTAÇÕES CORRIGIDAS (3)	COMPROMISSOS ASSUMIDOS			DESPESA PAGA (7)	DIFERENÇAS			GRAU DE EXECUÇÃO ORÇAMENTAL DA DESPESA (11) a)
			EXERCÍCIO (4)	EXERCÍCIOS FUTUROS (5)	TOTAL (6)		DOTAÇÃO NÃO COMPROMETIDA (8 = 3 - 4)	SALDO (9 = 3 - 7)	COMPROMISSOS POR PAGAR (10 = 4 - 7)	
01	ADMINISTRAÇÃO MUNICIPAL	32.139.279,75	27.610.882,42		27.610.882,42	18.703.724,37	4.528.397,33	13.435.555,38	8.907.158,05	58,20
0101	ASSESSORIA MUNICIPAL	22.400,00	18.259,36		18.259,36	18.259,36	4.140,64	4.140,64		81,52
01	DESPESAS COM O PESSOAL	21.400,00	18.259,36		18.259,36	18.259,36	3.140,64	3.140,64		85,32
0102	ABONOS VARIÁVEIS OU EVENTUAIS	21.400,00	18.259,36		18.259,36	18.259,36	3.140,64	3.140,64		85,32
010204	AJUDAS DE CUSTO	5.000,00	1.942,58		1.942,58	1.942,58	3.057,42	3.057,42		38,85
010213	OUTROS SUPLEMENTOS E PRÊMIOS	16.400,00	16.316,78		16.316,78	16.316,78	83,22	83,22		99,49
02	AQUISIÇÃO DE BENS E SERVIÇOS	1.000,00					1.000,00	1.000,00		
0201	AQUISIÇÃO DE BENS	1.000,00					1.000,00	1.000,00		
020108	MATERIAL DE ESCRITÓRIO	500,00					500,00	500,00		
020121	OUTROS BENS	500,00					500,00	500,00		
0102	CÂMARA MUNICIPAL	31.138.058,81	26.723.798,64		26.723.798,64	17.816.640,59	4.434.260,17	13.321.418,22	8.907.158,05	57,22
01	DESPESAS COM O PESSOAL	3.827.090,00	3.811.773,63		3.811.773,63	3.759.185,02	15.306,37	67.894,98	52.598,61	98,23
0101	REMUNERAÇÕES CERTAS E PERMANENTES	3.002.082,00	2.989.570,13		2.989.570,13	2.989.570,13	12.511,87	12.511,87		99,58
010101	TITULARES DE ÓRGÃOS DE SOBERANIA E MEMBROS DE ÓRGÃOS AUTÁRQUICOS	118.130,00	118.129,56		118.129,56	118.129,56	0,44	0,44		100,00
010103	PESSOAL DOS QUADROS - REGIME DA FUNÇÃO PÚBLICA	1.681.122,00	1.681.121,19		1.681.121,19	1.681.121,19	0,81	0,81		100,00
010106	PESSOAL CONTRATADO A TERMO	382.853,00	376.458,52		376.458,52	376.458,52	6.394,48	6.394,48		98,33
010107	PESSOAL EM REGIME DE TAREFA OU AVENÇA	24.000,00	18.846,00		18.846,00	18.846,00	5.154,00	5.154,00		78,53
010108	PESSOAL AGUARDANDO APOSENTAÇÃO	3.817,00	3.816,13		3.816,13	3.816,13	0,87	0,87		99,98
010109	PESSOAL EM QUALQUER OUTRA SITUAÇÃO	75.260,00	75.259,51		75.259,51	75.259,51	0,49	0,49		100,00
010111	REPRESENTAÇÃO	47.610,00	47.605,68		47.605,68	47.605,68	4,32	4,32		99,99
01011101	MEMBROS DO ÓRGÃO AUTÁRQUICO	31.200,00	31.196,28		31.196,28	31.196,28	3,72	3,72		99,99
01011102	PESSOAL DOS QUADROS	16.410,00	16.409,40		16.409,40	16.409,40	0,60	0,60		100,00
010113	SUBSÍDIO DE REFEIÇÃO	218.119,00	218.064,30		218.064,30	218.064,30	54,70	54,70		99,97
01011301	SUBSÍDIO DE REFEIÇÃO - PESSOAL DO QUADRO	147.100,00	147.095,83		147.095,83	147.095,83	4,17	4,17		100,00
01011302	SUBSÍDIO DE REFEIÇÃO - OUTRO PESSOAL	70.969,00	70.968,47		70.968,47	70.968,47	0,53	0,53		100,00
01011303	SUBSÍDIO DE REFEIÇÃO - ELEITOS LOCAIS	50,00					50,00	50,00		
010114	SUBSÍDIOS DE FÉRIAS E NATAL	403.940,00	403.038,51		403.038,51	403.038,51	901,49	901,49		99,78
01011401	SUBSÍDIOS DE FÉRIAS E NATAL - PESSOAL DO QUADRO	304.630,00	304.629,51		304.629,51	304.629,51	0,49	0,49		100,00
01011402	SUBSÍDIOS DE FÉRIAS E NATAL - OUTRO PESSOAL	99.310,00	98.409,00		98.409,00	98.409,00	901,00	901,00		99,09
010115	REMUNERAÇÕES POR DOENÇA E MATERNIDADE / PATERNIDADE	47.231,00	47.230,73		47.230,73	47.230,73	0,27	0,27		100,00
0102	ABONOS VARIÁVEIS OU EVENTUAIS	81.010,00	80.975,82		80.975,82	80.027,40	34,18	982,60	948,42	98,79
010202	HORAS EXTRAORDINÁRIAS	25.602,00	25.601,30		25.601,30	25.601,30	0,70	0,70		100,00
010204	AJUDAS DE CUSTO	36.785,00	36.785,28		36.785,28	36.785,28	0,72	0,72		100,00
010205	ABONO PARA FALHAS	8.829,00	8.828,67		8.828,67	8.828,67	0,33	0,33		100,00
010207	COLABORAÇÃO TÉCNICA E ESPECIALIZADA	1.193,00	1.192,80		1.192,80	1.192,80	0,20	0,20		99,98
010213	OUTROS SUPLEMENTOS E PRÊMIOS	8.600,00	8.567,77		8.567,77	7.619,35	32,23	980,65	948,42	88,60
0103	SEGURANÇA SOCIAL	743.988,00	741.227,68		741.227,68	689.587,49	2.780,32	54.400,51	51.640,19	92,69
010301	ENCARGOS COM A SAÚDE	180.000,00	178.384,69		178.384,69	126.744,50	1.615,31	53.255,50	51.640,19	70,41
010302	OUTROS ENCARGOS COM A SAÚDE	31.788,00	31.787,75		31.787,75	31.787,75	0,25	0,25		100,00
010303	SUBSÍDIO FAMILIAR A CRIANÇAS E JOVENS	26.300,00	26.273,84		26.273,84	26.273,84	26,16	26,16		99,90
010304	OUTRAS PRESTAÇÕES FAMILIARES	1.042,00	1.041,48		1.041,48	1.041,48	0,52	0,52		99,95
010305	CONTRIBUIÇÕES PARA A SEGURANÇA SOCIAL	424.858,00	424.793,53		424.793,53	424.793,53	64,47	64,47		99,98
01030501	ASSISTÊNCIA NAS DOENÇAS DOS FUNCIONÁRIOS PÚBLICOS (ADSE)	400,00	350,00		350,00	350,00	50,00	50,00		87,50
01030502	SEGURANÇA SOCIAL DOS FUNCIONÁRIOS PÚBLICOS (CCA)	278.258,00	278.257,29		278.257,29	278.257,29	0,71	0,71		100,00
01030503	REGIME GERAL	146.200,00	146.186,24		146.186,24	146.186,24	13,76	13,76		99,99
010309	SEGUROS	80.000,00	78.946,39		78.946,39	78.946,39	1.053,61	1.053,61		98,68
01030901	SEGUROS DE ACIDENTES DE TRABALHO E DOENÇAS PROFissionais	80.000,00	78.946,39		78.946,39	78.946,39	1.053,61	1.053,61		98,68
02	AQUISIÇÃO DE BENS E SERVIÇOS	5.611.680,76	5.508.631,69		5.508.631,69	3.627.706,07	103.049,07	1.983.974,69	1.880.925,62	64,65
0201	AQUISIÇÃO DE BENS	780.126,40	745.387,96		745.387,96	581.339,52	34.738,44	198.786,88	164.048,44	74,52
020101	MATÉRIAS-PRIMAS E SUBSIDIÁRIAS	1,00					1,00	1,00		
020102	COMBUSTÍVEIS E LUBRIFICANTES	265.000,00	259.828,60		259.828,60	225.331,01	5.171,40	39.668,99	34.497,59	85,03
02010201	GASOLINA	5.900,00	5.862,95		5.862,95	5.862,95	37,05	37,05		99,97
02010202	GASÓLEO	119.000,00	118.810,06		118.810,06	118.810,06	189,94	189,94		99,84
02010299	OUTROS	140.100,00	135.155,59		135.155,59	100.658,00	4.944,41	39.442,00	34.497,59	71,85
020103	MUNICÕES, EXPLOSIVOS E ARTIFÍCIOS	2.550,00	2.496,00		2.496,00		54,00	2.550,00	2.496,00	
020104	LIMPEZA E HIGIENE	39.700,00	34.599,78		34.599,78	26.965,88	5.100,22	12.734,12	7.633,90	67,92
020107	VESTUÁRIO E ARTIGOS PESSOAIS	1.300,00	1.288,29		1.288,29	376,82	11,71	923,18	911,47	28,99
020108	MATERIAL DE ESCRITÓRIO	94.207,00	85.073,52		85.073,52	59.112,06	9.133,48	35.094,94	25.961,46	62,75
020109	PRODUTOS QUÍMICOS E FARMACÉUTICOS	173,00	162,86		162,86		10,14	173,00	162,86	

Handwritten signatures and numbers, including a large '2' and '100'.

MAPA DO CONTROLO ORÇAMENTAL DA DESPESA POR CLASSIFICAÇÃO ORÇANÁTICA

CLASSIFICAÇÃO		DOTAÇÕES CORRIGIDAS (3)	COMPROMISSOS ASSUMIDOS			DESPESA PAGA (7)	DIFERENÇAS			GRAU DE EXECUÇÃO ORÇAMENTAL DA DESPESA (11) a)
CÓDIGO (1)	DESCRIÇÃO (2)		EXERCÍCIO (4)	EXERCÍCIOS FUTUROS (5)	TOTAL (6)		DOTAÇÃO NÃO COMPROMETIDA (8 = 3 - 4)	SALDO (9 = 3 - 7)	COMPROMISSOS POR PAGAR (10 = 4 - 7)	
020110	PRODUTOS VENDIDOS NAS FARMÁCIAS	50,00					50,00	50,00		
020111	MATERIAL DE CONSUMO CLÍNICO	190,00	138,35		138,35	138,35	51,65	51,65		72,82
020112	MATERIAL DE TRANSPORTE - PEÇAS	58.000,00	56.678,62		56.678,62	43.698,63	1.321,38	14.301,37	12.979,99	75,34
020114	OUTRO MATERIAL - PEÇAS	1.500,00	1.410,78		1.410,78	1.410,78	89,22	89,22		94,05
020115	PRÊMIOS, CONDECORAÇÕES E OFERTAS	33.828,28	33.203,48		33.203,48	25.712,30	624,80	8.115,98	7.491,18	76,01
020117	FERRAMENTAS E UTENSÍLIOS	4.510,00	4.375,87		4.375,87	1.102,84	134,13	3.407,16	3.273,03	24,45
020118	LIVROS E DOCUMENTAÇÃO TÉCNICA	550,00	503,90		503,90	329,40	46,10	220,60	174,50	59,89
020119	ARTIGOS HONORÍFICOS E DE DECORAÇÃO	1.150,00					1.150,00	1.150,00		
020120	MATERIAL DE EDUCAÇÃO, CULTURA E RECREIO	19.100,00	18.730,35		18.730,35	15.264,29	369,65	3.835,71	3.466,06	79,92
020121	OUTROS BENS	258.317,12	245.897,56		246.897,56	181.897,16	11.419,56	76.419,96	65.000,40	70,42
0202	AQUIZIÇÃO DE SERVIÇOS	4.631.554,36	4.763.243,73		4.763.243,73	3.046.366,55	68.310,63	1.785.187,81	1.716.877,18	63,05
020201	ENCARGOS DE INSTALAÇÕES	280.300,00	280.264,41		280.264,41	280.264,41	35,59	35,59		99,99
020202	LIMPEZA E HIGIENE	4.450,00	4.350,41		4.350,41	847,00	99,59	3.603,00	3.503,41	19,03
020203	CONSERVAÇÃO DE BENS	46.600,00	46.066,78		46.066,78	31.123,97	533,22	15.476,03	14.942,81	66,79
020206	LOCAÇÃO DE MATERIAL DE TRANSPORTE	17.448,34	17.448,34		17.448,34	17.448,34				100,00
020208	LOCAÇÃO DE OUTROS BENS	1,00					1,00	1,00		
020209	COMUNICAÇÕES	138.950,00	138.716,30		138.716,30	138.636,68	233,70	313,32	79,62	99,77
020210	TRANSPORTES	1.024.741,19	1.000.308,44		1.000.308,44	547.423,42	24.432,75	477.317,77	452.885,02	53,42
020211	REPRESENTAÇÃO DOS SERVIÇOS	7.500,00	7.404,45		7.404,45	4.723,85	95,55	2.776,35	2.680,60	62,98
020212	SEGUROS	56.050,00	55.824,09		55.824,09	54.965,34	225,91	1.084,66	858,75	98,06
020213	DESLOCAÇÕES E ESTADAS	50,00					50,00	50,00		
020214	ESTUDOS, PARECERES, PROJECTOS E CONSULTADORIA	92.510,00	79.242,24		79.242,24	67.592,64	13.267,76	24.917,36	11.649,60	73,07
020215	FORMAÇÃO	22.000,00	20.797,00		20.797,00	6.245,00	1.203,00	15.755,00	14.552,00	28,39
020217	PUBLICIDADE	78.350,00	76.362,71		76.362,71	42.712,83	1.987,29	35.637,17	33.649,88	54,52
020218	VIGILÂNCIA E SEGURANÇA	5.200,00	4.922,10		4.922,10	4.783,29	277,90	416,71	138,81	91,99
020219	ASSISTÊNCIA TÉCNICA	50.000,00	49.308,51		49.308,51	44.541,63	691,49	5.458,37	4.766,88	89,08
020220	OUTROS TRABALHOS ESPECIALIZADOS	469.140,00	461.227,36		461.227,36	335.664,86	7.912,64	133.475,14	125.562,50	71,55
020222	SERVIÇOS DE SAÚDE	100,00					100,00	100,00		
020224	ENCARGOS DE COBRANÇA DE RECEITAS	25.000,00	19.134,02		19.134,02	19.134,02	5.865,98	5.865,98		76,54
020225	OUTROS SERVIÇOS	2.513.163,83	2.501.866,57		2.501.866,57	1.450.259,27	11.297,26	1.062.904,56	1.051.607,30	57,71
03	JUROS E OUTROS ENCARGOS	178.400,00	151.295,87		151.295,87	46.315,86	27.104,13	132.084,14	104.980,01	25,96
0305	OUTROS JUROS	178.400,00	151.295,87		151.295,87	46.315,86	27.104,13	132.084,14	104.980,01	25,96
030502	OUTROS	178.400,00	151.295,87		151.295,87	46.315,86	27.104,13	132.084,14	104.980,01	25,96
04	TRANSFÉRENCIAS CORRENTES	1.250.047,73	1.179.027,24		1.179.027,24	1.008.568,98	71.020,55	241.478,81	170.458,26	80,68
0403	ADMINISTRAÇÃO CENTRAL	25.914,00	25.896,00		25.896,00	25.896,00	18,00	18,00		99,93
040301	ESTADO	25.914,00	25.896,00		25.896,00	25.896,00	18,00	18,00		99,93
0405	ADMINISTRAÇÃO LOCAL	1.066.433,79	1.069.781,24		1.069.781,24	839.322,98	56.652,55	227.110,81	170.458,26	78,70
040501	CONTINENTE	1.066.433,79	1.069.781,24		1.069.781,24	839.322,98	56.652,55	227.110,81	170.458,26	78,70
04050102	FREGUESIAS	34.681,80	26.139,75		26.139,75	26.139,75	8.542,05	8.542,05		75,37
04050103	SERVIÇOS AUTÓNOMOS DA ADMINISTRAÇÃO LOCAL	26.968,31	6.833,50		6.833,50	6.833,50	20.134,81	20.134,81		25,34
04050104	ASSOCIAÇÕES DE MUNICÍPIOS	1.002.289,69	974.314,00		974.314,00	803.855,74	27.975,69	198.433,95	170.458,26	80,20
04050107	ASSEMBLEIAS DISTRITAIS	2.493,99	2.493,99		2.493,99	2.493,99				100,00
0407	INSTITUIÇÕES SEM FINS LUCRATIVOS	157.700,00	143.350,00		143.350,00	143.350,00	14.350,00	14.350,00		90,90
040701	INSTITUIÇÕES SEM FINS LUCRATIVOS	157.700,00	143.350,00		143.350,00	143.350,00	14.350,00	14.350,00		90,90
05	SUBSÍDIOS	41.001,00	40.576,67		40.576,67	40.576,67	424,33	424,33		98,97
0508	FAMÍLIAS	41.001,00	40.576,67		40.576,67	40.576,67	424,33	424,33		98,97
050803	OUTRAS	41.001,00	40.576,67		40.576,67	40.576,67	424,33	424,33		98,97
06	OUTRAS DESPESAS CORRENTES	63.922,99	60.793,42		60.793,42	60.793,42	3.129,57	3.129,57		95,10
0602	DIVERSAS	63.922,99	60.793,42		60.793,42	60.793,42	3.129,57	3.129,57		95,10
060203	OUTRAS	63.922,99	60.793,42		60.793,42	60.793,42	3.129,57	3.129,57		95,10
06020301	RESTITUIÇÕES	25.620,00	25.619,61		25.619,61	25.619,61	0,39	0,39		100,00
06020302	IVA PAGO	50,00					50,00	50,00		
06020304	SERVIÇOS BANCÁRIOS	500,00					500,00	500,00		
06020305	OUTRAS	37.752,99	35.173,81		35.173,81	35.173,81	2.579,18	2.579,18		93,17
0602030501	TRANSFERÊNCIAS PARA MESAS DE VOTO	10.000,00	9.442,54		9.442,54	9.442,54	557,46	557,46		94,43
0602030502	INDENIZACÕES	15.000,00	13.865,32		13.865,32	13.865,32	1.134,68	1.134,68		92,44
0602030539	OUTRAS	12.752,99	11.865,95		11.865,95	11.865,95	887,04	887,04		93,04
07	AQUIZIÇÃO DE BENS DE CAPITAL	18.301.583,22	14.805.398,50		14.805.398,50	8.107.192,95	3.496.184,72	10.194.390,27	6.698.205,55	44,30
0701	INVESTIMENTOS	18.298.583,22	14.805.398,50		14.805.398,50	8.107.192,95	3.491.184,72	10.189.390,27	6.698.205,55	44,31
070101	TERRENOS	232.000,00	167.271,08		167.271,08	167.271,08	64.728,92	64.728,92		72,10
070102	HABITAÇÕES	325.000,00	207.799,11		207.799,11	138.298,83	117.200,89	186.701,17	69.500,28	42,55
07010203	REPARAÇÃO E BENEFICIAÇÃO	325.000,00	207.799,11		207.799,11	138.298,83	117.200,89	186.701,17	69.500,28	42,55
070103	EDIFÍCIOS	3.860.722,97	2.946.079,32		2.946.079,32	1.391.672,30	914.643,65	2.469.050,67	1.554.407,02	36,05
07010301	INSTALAÇÕES DE SERVIÇOS	10.000,00					10.000,00	10.000,00		
07010302	INSTALAÇÕES DESPORTIVAS E RECREATIVAS	400.812,83	398.312,59		398.312,59	274.673,83	2.500,24	126.139,00	123.638,76	68,53

Handwritten signatures and initials are present in the right margin, including a large signature and the text "2009".

Handwritten text at the bottom right corner: "-1-jun-2009" and a signature.

MAPA DO CONTROLO ORÇAMENTAL DA DESPESA POR CLASSIFICAÇÃO ORGÂNICA

CLASSIFICAÇÃO		DOTAÇÕES	COMPROMISSOS ASSUMIDOS			DESPESA PAGA	DIFERENÇAS			GRAU DE EXECUÇÃO ORÇAMENTAL DA DESPESA (11) a)
CÓDIGO (1)	DESCRIÇÃO (2)		CORRIGIDAS (3)	EXERCÍCIO (4)	EXERCÍCIOS FUTUROS (5)		TOTAL (6)	DOTAÇÃO NÃO COMPROMETIDA (8 = 3 - 4)	SALDO (9 = 3 - 7)	
07010303	MERCADOS E INSTALAÇÕES DE FISCALIZAÇÃO SANITÁRIA									
07010304	CURCHERS E INFANTÁRIOS	39.001,00	10.882,30		10.882,30	8.686,30	28.118,70	30.314,70	2.196,00	22,27
07010305	ESCOLAS	3.308.534,14	2.434.509,43		2.434.509,43	1.005.937,17	874.024,71	2.302.596,97	1.428.572,26	30,40
07010307	OUTROS	102.375,00	102.375,00		102.375,00	102.375,00				100,00
0701030701	INSTALAÇÕES CULTURAIS	102.375,00	102.375,00		102.375,00	102.375,00				100,00
070104	CONSTRUÇÕES DIVERSAS	12.848.534,25	10.914.213,27		10.914.213,27	6.022.816,06	1.934.320,98	6.825.718,19	4.891.397,21	46,88
07010401	VIADUTOS, ARRUMAMENTOS E OBRAS COMPLEMENTARES	6.580.468,76	6.268.607,48		6.268.607,48	3.572.746,79	311.861,28	3.007.721,97	2.695.860,69	54,29
07010402	SISTEMA DE DRENAGEM DE ÁGUAS RESIDUAIS	1.742.701,85	1.490.299,01		1.490.299,01	548.069,70	252.402,84	1.194.632,15	942.229,31	31,45
07010404	ILUMINAÇÃO PÚBLICA	425.658,34	414.660,33		414.660,33	152.605,70	10.999,01	273.052,64	262.054,63	35,85
07010405	PARQUES E JARDINS	652.502,00	342.564,97		342.564,97	171.594,50	309.937,03	480.907,50	170.970,47	26,30
07010406	INSTALAÇÕES DESPORTIVAS E RECREATIVAS	863.347,87	721.884,83		721.884,83	510.539,80	141.463,04	352.808,07	211.345,03	59,13
07010407	CAPTAÇÃO E DISTRIBUIÇÃO DE ÁGUA	159.102,00	94.482,80		94.482,80	67.872,87	64.619,20	91.229,13	26.609,93	42,66
07010408	VIACÇÃO RURAL	122.313,00	121.304,13		121.304,13	121.304,13	1.008,87	1.008,87		99,18
07010409	SENAIIZAÇÃO E TRÁNSITO	40.000,00	26.204,70		26.204,70	14.712,35	13.795,30	25.287,65	11.492,35	36,78
07010412	CEMITÉRIOS									
07010413	OUTRAS	2.262.440,43	1.434.205,02		1.434.205,02	863.370,22	828.235,41	1.399.070,21	570.834,80	38,16
070106	EQUIPAMENTO DE TRANSPORTES	215.000,00	181.014,79		181.014,79	164.860,66	33.985,21	50.139,34	16.154,13	76,68
07010602	OUTROS	215.000,00	181.014,79		181.014,79	164.860,66	33.985,21	50.139,34	16.154,13	76,68
070107	EQUIPAMENTO DE INFORMÁTICA	10.000,00	2.740,00		2.740,00	2.740,00	7.260,00	7.260,00		27,40
070108	SOFTWARE INFORMÁTICO	47.000,00	28.667,74		28.667,74	21.764,14	18.332,26	25.235,86	6.903,60	46,31
070109	EQUIPAMENTO ADMINISTRATIVO	67.500,00	18.730,92		18.730,92	17.025,55	48.769,08	50.474,45	1.705,37	25,22
070110	EQUIPAMENTO BÁSICO	407.526,00	171.974,86		171.974,86	102.296,86	235.551,14	305.229,14	69.678,00	25,10
07011002	OUTRO	407.526,00	171.974,86		171.974,86	102.296,86	235.551,14	305.229,14	69.678,00	25,10
070111	FERRAMENTAS E UTENSÍLIOS	25.000,00	8.283,28		8.283,28	8.213,38	16.716,72	16.786,62	69,90	32,85
070112	ARTIGOS E OBJECTOS DE VALOR	25.000,00	24.976,00		24.976,00	24.976,00	24,00	24,00		99,90
070113	INVESTIMENTOS INCORPÓREOS	62.800,00	42.000,00		42.000,00	42.000,00	20.800,00	62.800,00	42.000,00	
070115	OUTROS INVESTIMENTOS	170.500,00	91.648,13		91.648,13	45.258,09	78.851,87	125.241,91	46.390,04	26,54
0703	BENS DE DOMÍNIO PÚBLICO	5.000,00					5.000,00	5.000,00		
070305	BENS DE PATRIMÓNIO HISTÓRICO, ARTÍSTICO E CULTURAL	5.000,00					5.000,00	5.000,00		
08	TRANSFERÊNCIAS DE CAPITAL	1.864.343,05	1.166.301,62		1.166.301,62	1.166.301,62	698.041,43	698.041,43		62,56
0805	ADMINISTRAÇÃO LOCAL	1.172.895,20	960.037,27		960.037,27	960.037,27	212.857,93	212.857,93		81,85
080501	COMUNITARIE	1.172.895,20	960.037,27		960.037,27	960.037,27	212.857,93	212.857,93		81,85
08050102	FREGUESIAS	1.052.414,26	851.075,04		851.075,04	851.075,04	201.339,22	201.339,22		80,87
08050104	ASSOCIAÇÕES DE MUNICÍPIOS	120.480,94	108.962,23		108.962,23	108.962,23	11.518,71	11.518,71		90,44
0807	INSTITUIÇÕES SEM FINS LUCRATIVOS	691.447,85	206.264,35		206.264,35	206.264,35	485.183,50	485.183,50		29,83
080701	INSTITUIÇÕES SEM FINS LUCRATIVOS	691.447,85	206.264,35		206.264,35	206.264,35	485.183,50	485.183,50		29,83
080701	OPERAÇÕES FINANCEIRAS	978.820,94	868.824,42		868.824,42	868.824,42	109.996,52	109.996,52		88,76
03	JUROS E OUTROS ENCARGOS	326.037,44	326.699,14		326.699,14	326.699,14	5.338,30	5.338,30		98,39
0301	JUROS DA DÍVIDA PÚBLICA	331.837,44	326.569,64		326.569,64	326.569,64	5.267,80	5.267,80		98,41
030103	SOCIEDADES FINANCEIRAS - BANCOS E OUTRAS	331.043,54	326.290,31		326.290,31	326.290,31	4.753,23	4.753,23		98,56
03010302	INSTITUIÇÕES FINANCEIRAS									
0301030201	JUROS DE EMPRÉSTIMOS DE MÉDIO E LONGO PRAZOS	331.043,54	326.290,31		326.290,31	326.290,31	4.753,23	4.753,23		98,56
0301030201	CGD - CAIXA GERAL DE DEPÓSITOS	285.106,21	280.608,36		280.608,36	280.608,36	4.497,85	4.497,85		98,42
0301030202	BES - BANCO ESPÍRITO SANTO	32.824,90	32.732,08		32.732,08	32.732,08	92,82	92,82		99,72
0301030203	BPI - BANCO PORTUGUÊS DE INVESTIMENTO	13.112,43	12.949,87		12.949,87	12.949,87	162,56	162,56		98,76
030106	ADMINISTRAÇÃO PÚBLICA - ADMINISTRAÇÃO CENTRAL - SERVIÇOS E FUNDOS AUTÓNOMOS	793,90	279,33		279,33	279,33	514,57	514,57		35,18
03010601	AMVDN - ASSOCIAÇÃO DE MUNICÍPIOS DO VALE DOURO NORTE	793,90	279,33		279,33	279,33	514,57	514,57		35,18
0306	OUTROS ENCARGOS FINANCEIROS	200,00	129,50		129,50	129,50	70,50	70,50		64,75
030601	OUTROS ENCARGOS FINANCEIROS	200,00	129,50		129,50	129,50	70,50	70,50		64,75
09	ACTIVOS FINANCEIROS	100.000,00					100.000,00	100.000,00		
0906	EMPRÉSTIMOS A MÉDIO E LONGO PRAZOS	100.000,00					100.000,00	100.000,00		
090601	SOCIEDADES E QUASE-SOCIEDADE NÃO FINANCEIRAS PRIVADAS	100.000,00					100.000,00	100.000,00		
10	PASSIVOS FINANCEIROS	546.783,50	542.125,28		542.125,28	542.125,28	4.658,22	4.658,22		99,15
1006	EMPRÉSTIMOS A MÉDIO E LONGO PRAZOS	546.783,50	542.125,28		542.125,28	542.125,28	4.658,22	4.658,22		99,15
100603	SOCIEDADES FINANCEIRAS - BANCOS E OUTRAS	535.037,54	531.179,32		531.179,32	531.179,32	4.658,22	4.658,22		99,13
10060301	INSTITUIÇÕES FINANCEIRAS									
10060301	CGD - CAIXA GERAL DE DEPÓSITOS	347.947,75	343.358,83		343.358,83	343.358,83	4.588,92	4.588,92		98,68
10060302	BES - BANCO ESPÍRITO SANTO	122.067,66	122.034,71		122.034,71	122.034,71	32,95	32,95		99,97
10060303	BPI - BANCO PORTUGUÊS DE INVESTIMENTO	65.822,13	65.785,78		65.785,78	65.785,78	36,35	36,35		99,94
100606	ADMINISTRAÇÃO PÚBLICA - ADMINISTRAÇÃO CENTRAL - SERVIÇOS E FUNDOS AUTÓNOMOS	10.945,96	10.945,96		10.945,96	10.945,96				100,00

(Handwritten signatures and initials)

CLASSIFICAÇÃO		DOTAÇÕES CORRIGIDAS (3)	COMPROMISSOS ASSUMIDOS			DESPESA PAGA (7)	DIFERENÇAS			GRAU DE EXECUÇÃO ORÇAMENTAL DA DESPESA (11) a)
CÓDIGO (1)	DESCRIÇÃO (2)		EXERCÍCIO (4)	EXERCÍCIOS FUTUROS (5)	TOTAL (6)		DOTAÇÃO NÃO COMPROMETIDA (8 = 3 - 4)	SALDO (9 = 3 - 7)	COMPROMISSOS POR PAGAR (10 = 4 - 7)	
10060601	AMVDN - ASSOCIAÇÃO DE MUNICÍPIOS VALE DOURO NORTE	10.945,96	10.945,96		10.945,96	10.945,96			100.00	
TOTAL		32.139.279,75	27.610.882,42		27.610.882,42	18.703.724,37	4.528.397,33	13.435.555,38	8.907.158,05	58.20

a) (11 = 7 / 3 * 100)

O PRESIDENTE DO ORGÃO EXECUTIVO

Em ___ de _____ de ___

ORGÃO EXECUTIVO

Em ___ de _____ de ___

Handwritten signature and initials

Handwritten signatures and initials



MUNICÍPIO DE
ALIJÓ

Deslumbrante Património Natural

Controlo Orçamental da Receita

ENTIDADE CMA - MUNICIPIO DE ALIJO

CLASSIFICAÇÃO ECONÓMICA		PREVISÕES CORRIGIDAS	RECEITAS POR COBRAR NO INÍCIO DO ANO	RECEITAS LIQUIDADAS	LIQUIDAÇÕES ANULADAS	RECEITAS COBRADAS BRUTAS	REEMBOLSOS/RESTITUIÇÕES		RECEITA COBRADA LIQUIDA (10 = 7-9)	RECEITAS POR COBRAR NO FINAL DO ANO (11=4+5-6-7)	GRAU EXEC. FINAN. DAS REC. (12) a
CÓDIGO	DESCRIÇÃO						EMITIDOS	PAGOS			
(1)	(2)	(3)	(4)	(5)	(6)	(7)	(8)	(9)	(10 = 7-9)	(11=4+5-6-7)	(12) a
00	saldo										
	RECEITAS CORRENTES	11.175.366,99	28.011,11	7.208.128,77	967,40	7.201.933,74			7.201.933,74	33.238,74	64,4
01	IMPOSTOS DIRECTOS	1.030.000,00		862.138,31		862.138,31			862.138,31		83,7
0102	OUTROS	1.030.000,00		862.138,31		862.138,31			862.138,31		83,7
010202	IMI - IMPOSTO MUNICIPAL SOBRE IMÓVEIS	550.000,00		467.003,74		467.003,74			467.003,74		84,9
010203	IUC - IMPOSTO ÚNICO DE CIRCULAÇÃO	137.500,00		117.468,59		117.468,59			117.468,59		85,4
010204	IMT - IMPOSTO MUNICIPAL SOBRE TRANSMISSÕES ONEROSAS DE IMÓVEIS	246.500,00		206.168,58		206.168,58			206.168,58		83,6
010205	DERRAMA	79.100,00		70.956,70		70.956,70			70.956,70		89,7
010207	IMPOSTOS ABOLIDOS	16.400,00		540,70		540,70			540,70		3,3
01020701	CONTRIBUIÇÃO AUTÁRQUICA	14.700,00		540,70		540,70			540,70		3,7
01020702	IMPOSTO MUNICIPAL DE SISA	1.200,00									
01020703	IMV - IMPOSTO MUNICIPAL SOBRE VEÍCULOS	500,00									
010299	IMPOSTOS DIRECTOS DIVERSOS	500,00									
02	IMPOSTOS INDIRECTOS	11.000,00		6.247,79		6.247,79			6.247,79		56,8
0202	OUTROS	11.000,00		6.247,79		6.247,79			6.247,79		56,8
020206	IMPOSTOS INDIRECTOS ESPECÍFICOS DAS AUTARQUIAS LOCAIS	11.000,00		6.247,79		6.247,79			6.247,79		56,8
02020601	MERCADOS E FEIRAS	150,00									
02020602	LOTEAMENTO E OBRAS	3.500,00		1.717,27		1.717,27			1.717,27		49,1
02020603	OCUPAÇÃO DE VIA PÚBLICA	2.700,00									
02020605	PUBLICIDADE	2.700,00		2.543,82		2.543,82			2.543,82		94,2
02020606	SANEAMENTO	150,00									
02020699	OUTROS	1.800,00		1.986,70		1.986,70			1.986,70		110,4
0202069901	TAXA MUNICIPAL DE DIREITOS DE PASSAGEM	1.500,00		1.786,70		1.786,70			1.786,70		119,1
0202069902	TAXA DE DEPÓSITO DA FICHA TÉCNICA DE HABITAÇÃO	150,00									
0202069999	OUTROS	150,00		200,00		200,00			200,00		133,3
04	TAXAS, MULTAS E OUTRAS PENALIDADES	254.550,00		206.625,15		206.625,15			206.625,15		81,2
0401	TAXAS	225.750,00		190.651,61		190.651,61			190.651,61		84,5
0401123	TAXAS ESPECÍFICAS DAS AUTARQUIAS LOCAIS	225.750,00		190.651,61		190.651,61			190.651,61		84,5
04012301	MERCADOS E FEIRAS	10.750,00		3.793,68		3.793,68			3.793,68		35,3
04012302	LOTEAMENTO E OBRAS	97.250,00		86.925,41		86.925,41			86.925,41		89,4
04012303	OCUPAÇÃO DE VIA PÚBLICA	9.100,00		1.871,50		1.871,50			1.871,50		20,6
04012305	CAÇA - USO E PORTE DE ARMA	66.200,00		79.693,50		79.693,50			79.693,50		120,4
04012306	SANEAMENTO	9.250,00		8.742,00		8.742,00			8.742,00		94,5
04012399	OUTROS	33.200,00		9.625,52		9.625,52			9.625,52		29,0
0401239901	TDFTH	2.500,00		1.764,58		1.764,58			1.764,58		70,6
0401239999	OUTRAS	30.700,00		7.860,94		7.860,94			7.860,94		25,6
040123999901	TAXAS DE SECRETARIA	23.000,00		2.543,80		2.543,80			2.543,80		11,1
040123999999	OUTRAS	7.700,00		5.317,14		5.317,14			5.317,14		69,1
0402	MULTAS E OUTRAS PENALIDADES	28.800,00		15.973,54		15.973,54			15.973,54		55,5
040201	JUROS DE MORA	2.300,00		1.978,83		1.978,83			1.978,83		86,0
040202	JUROS COMPENSATÓRIOS	150,00									
040204	COIMAS E PENALIDADES POR CONTRA ORDENAÇÕES	23.500,00		12.577,35		12.577,35			12.577,35		53,5
040299	MULTAS E PENALIDADES DIVERSAS	2.850,00		1.417,36		1.417,36			1.417,36		49,7
04029901	TAXA DE RELAXE	2.700,00		1.417,36		1.417,36			1.417,36		52,5
04029999	OUTRAS	150,00									
05	RENDIMENTOS DE PROPRIEDADE	712.500,00		476.732,42		476.732,42			476.732,42		66,9
0502	JUROS - SOCIEDADES	4.000,00		5.639,42		5.639,42			5.639,42		141,0
050201	FINANCEIRAS										
050201	BANCOS E OUTRAS INSTITUIÇÕES	4.000,00		5.639,42		5.639,42			5.639,42		141,0
050201	FINANCEIRAS										

a) (12 = 10 / 3 * 100)

Handwritten signatures and initials at the bottom of the page.

ENTIDADE CMA MUNICIPIO DE ALIJO

CLASSIFICAÇÃO ECONÓMICA		PREVISÕES CORRIGIDAS (3)	RECEITAS POR COBRAR NO INICIO DO ANO (4)	RECEITAS LIQUIDADAS (5)	LIQUIDAÇÕES ANULADAS (6)	RECEITAS COBRADAS BRUTAS (7)	REEMBOLSOS/RESTITUIÇÕES		RECEITA COBRADA LIQUIDA (10 = 7-9)	RECEITAS POR COBRAR NO FINAL DO ANO (11=4+5-6-7)	GRAU EXEC. FINAN DAS REC. (12)a
CÓDIGO (1)	DESCRIÇÃO (2)						EMITIDOS (8)	PAGOS (9)			
0510	RENDAS	708.500,00		471.093,00		471.093,00			471.093,00		66.5
051001	TERRENOS	256.000,00		5.387,29		5.387,29			5.387,29		2.1
051099	OUTROS	452.500,00		465.705,71		465.705,71			465.705,71		102.9
06	TRANSFERÊNCIAS CORRENTES	8.235.950,66		4.959.194,36		4.959.194,36			4.959.194,36		60.2
0601	SOCIEDADES E QUASE-SOCIEDADES NÃO FINANCEIRAS	25.679,81									
060102	PRIVADAS	25.679,81									
06010201	INSTITUTO DE DESENVOLVIMENTO SOCIAL	25.679,81									
0603	ADMINISTRAÇÃO CENTRAL	8.051.620,85		4.940.297,12		4.940.297,12			4.940.297,12		61.4
060301	ESTADO	5.456.105,00		4.795.975,48		4.795.975,48			4.795.975,48		87.9
06030101	FUNDO DE EQUILIBRIO FINANCEIRO	4.080.005,00		4.080.005,00		4.080.005,00			4.080.005,00		100.0
06030102	FUNDO SOCIAL MUNICIPAL	217.561,00		217.561,00		217.561,00			217.561,00		100.0
06030103	PARTICIPAÇÃO VARIÁVEL NO IRS	131.572,00		131.572,00		131.572,00			131.572,00		100.0
06030199	OUTROS	1.026.967,00		366.837,48		366.837,48			366.837,48		35.7
0603019901	INSTITUTO PORTUGUÊS DA JUVENTUDE	1.467,00		1.467,00		1.467,00			1.467,00		100.0
0603019902	DIRECÇÃO REGIONAL DE EDUCAÇÃO DO NORTE	550.000,00		269.666,30		269.666,30			269.666,30		49.0
0603019903	DIRECÇÃO GERAL DAS AUTARQUIAS LOCAIS	420.000,00		69.847,00		69.847,00			69.847,00		16.6
0603019999	OUTROS	55.500,00		25.857,18		25.857,18			25.857,18		46.6
060306	ESTADO	2.032.575,08		56.492,82		56.492,82			56.492,82		2.8
06030601	ESTADO - PARTICIPAÇÃO COMUNITÁRIA EM PROJECTOS CO-FINANCIADOS	5.000,00		5.950,26		5.950,26			5.950,26		119.0
0603060101	POSI - PROGRAMA OPERACIONAL SOCIEDADES DE INFORMAÇÃO	5.000,00		5.950,26		5.950,26			5.950,26		119.0
06030610	PROGRAMA OPERACIONAL DA REGIÃO DO NORTE	105.000,00		50.542,56		50.542,56			50.542,56		48.1
06030613	QREN - QUADRO DE REFERENCIA ESTRATEGICA NACIONAL	1.922.575,08									
060307	SERVIÇOS E FUNDOS AUTÓNOMOS	320.940,77		51.406,59		51.406,59			51.406,59		16.0
06030705	IFADAP	320.940,77		51.406,59		51.406,59			51.406,59		16.0
060309	SERVIÇOS E FUNDOS AUTÓNOMOS - SUBSISTEMA DE PROTECÇÃO À FAMÍLIA E POLÍTICAS ACTIVAS DE EMPREGO E FORMAÇÃO PROFISSIONAL	242.000,00		36.422,23		36.422,23			36.422,23		15.1
060601	SEGURANÇA SOCIAL	158.500,00		18.897,24		18.897,24			18.897,24		11.9
0608	SISTEMA DE SOLIDARIEDADE E SEGURANÇA SOCIAL	158.500,00		18.897,24		18.897,24			18.897,24		11.9
060801	FAMÍLIAS	150,00									
07	VENDA DE BENS E SERVIÇOS CORRENTES	858.605,00	28.011,11	670.940,13	967,40	664.745,10			664.745,10	33.238,74	77.4
0701	VENDA DE BENS	303.400,00	12.839,01	265.514,44	889,12	262.133,38			262.133,38	15.330,95	86.4
070103	PUBLICAÇÕES E IMPRESSOS	6.500,00		154,50		154,50			154,50		2.4
070108	MERCADORIAS		699,25							699,25	
07010801	ÁGUA		699,25							699,25	
070111	PRODUTOS ACABADOS E INTERMÉDIOS	296.400,00	12.139,76	264.764,94	889,12	261.383,88			261.383,88	14.631,70	88.2
07011101	ÁGUA	296.400,00	12.139,76	264.764,94	889,12	261.383,88			261.383,88	14.631,70	88.2
070199	OUTROS	500,00		595,00		595,00			595,00		119.0
0702	SERVIÇOS	291.105,00	8.513,59	273.400,19	65,92	270.533,59			270.533,59	11.314,27	92.9
070201	ALUGUER DE ESPAÇOS E EQUIPAMENTOS	4.500,00		28.097,00		27.667,00			27.667,00	430,00	614.8
070208	SERVIÇOS SOCIAIS, RECREATIVOS, CULTURAIS E DESPORTO	50.000,00		43.935,54		43.935,54			43.935,54		87.9
07020801	SERVIÇOS SOCIAIS	15.000,00									
07020802	SERVIÇOS RECREATIVOS	20.000,00		20.778,93		20.778,93			20.778,93		103.9
07020803	SERVIÇOS CULTURAIS	8.000,00		8.918,50		8.918,50			8.918,50		111.5
07020804	SERVIÇOS DESPORTIVOS	7.000,00		14.238,11		14.238,11			14.238,11		203.4

ENTIDADE CMA - MUNICIPIO DE ALIJO

CLASSIFICAÇÃO ECONÓMICA		PREVISÕES CORRIGIDAS (3)	RECEITAS POR COBRAR NO INÍCIO DO ANO (4)	RECEITAS LIQUIDADAS (5)	LIQUIDAÇÕES ANULADAS (6)	RECEITAS COBRADAS BRUTAS (7)	REEMBOLSOS/RESTITUIÇÕES		RECEITA COBRADA LIQUIDA (10 = 7-9)	RECEITAS POR COBRAR NO FINAL DO ANO (11=4+5-6-7)	GRAU EXEC. FINAN. DAS REC. (12)a
CÓDIGO (1)	DESCRIÇÃO (2)						EMITIDOS (8)	PAGOS (9)			
070209	SERVIÇOS ESPECÍFICOS DAS AUTARQUIAS	236.605,00	8.513,59	201.367,65	65,92	198.931,05			198.931,05	10.884,27	84.1
07020901	SANEAMENTO	115.755,00	5.052,36	98.136,00	22,50	96.618,60			96.618,60	6.547,26	83.5
07020902	RESÍDUOS SÓLIDOS	88.000,00	3.461,23	65.825,40	43,42	64.906,20			64.906,20	4.337,01	73.8
07020903	TRANSPORTES COLECTIVOS DE PESSOAS E MERCADORIAS	500,00		49,50		49,50			49,50		9.9
07020904	TRABALHOS POR CONTA DE PARTICULARES	150,00									
07020905	CEMITÉRIOS	2.700,00		2.025,00		2.025,00			2.025,00		75.0
07020906	MERCADOS E FEIRAS	14.500,00		11.111,88		11.111,88			11.111,88		76.6
07020999	OUTROS	15.000,00		24.219,87		24.219,87			24.219,87		161.5
0703	RENDAS E ALUGUERES	264.100,00	6.658,51	132.025,50	12,36	132.078,13			132.078,13	6.593,52	50.0
070301	HABITAÇÕES	130.000,00		119.188,30		119.188,30			119.188,30		91.7
070302	EDIFÍCIOS	2.600,00		12.837,20		12.837,20			12.837,20		493.7
070399	OUTRAS	131.500,00	6.658,51		12,36	52,63			52,63	6.593,52	0.0
07039901	ALUGUER DE CONTADORES DE ÁGUA	126.000,00	6.658,51		12,36	52,63			52,63	6.593,52	0.0
07039999	OUTROS	5.500,00									
	OUTRAS RECEITAS CORRENTES	72.761,33		26.250,61		26.250,61			26.250,61		36.1
0801	OUTRAS	72.761,33		26.250,61		26.250,61			26.250,61		36.1
080199	OUTRAS	72.761,33		26.250,61		26.250,61			26.250,61		36.1
08019902	INDEMNIZAÇÕES DE ESTRAGOS PROVOCADOS POR OUTREM EM VIATURA OU OUTROS EQUIPAMENTOS	5.000,00									
08019903	IVA REEMBOLSADO	31.761,33									
08019999	DIVERSAS	36.000,00		26.250,61		26.250,61			26.250,61		72.9
0801999999	OUTRAS	36.000,00		26.250,61		26.250,61			26.250,61		72.9
	RECEITAS DE CAPITAL	20.812.709,77		12.351.367,18		12.351.367,18			12.351.367,18		59.3
09	VENDAS DE BENS DE INVESTIMENTO	5.160.319,30		14.121,50		14.121,50			14.121,50		0.3
0901	TERRENOS	757.675,64		6.796,50		6.796,50			6.796,50		0.9
090101	SOCIEDADES E QUASE-SOCIEDADES NÃO FINANCEIRAS	400.000,00		6.796,50		6.796,50			6.796,50		1.7
090102	SOCIEDADES FINANCEIRAS	100.000,00									
09010206	OUTROS	100.000,00									
090110	FAMÍLIAS	257.675,64									
090110	HABITAÇÕES	1.056.825,95		7.325,00		7.325,00			7.325,00		0.7
0901201	SOCIEDADES E QUASE-SOCIEDADES NÃO FINANCEIRAS	250.000,00									
090202	SOCIEDADES FINANCEIRAS	100.000,00									
090210	FAMÍLIAS	706.825,95		7.325,00		7.325,00			7.325,00		1.0
0903	EDIFÍCIOS	3.237.182,92									
090301	SOCIEDADES E QUASE-SOCIEDADES NÃO FINANCEIRAS	1.097.540,29									
090302	SOCIEDADES FINANCEIRAS	2.000.000,00									
090310	FAMÍLIAS	139.642,63									
0904	OUTROS BENS DE INVESTIMENTO	108.634,79									
090401	SOCIEDADES E QUASE-SOCIEDADES NÃO FINANCEIRAS	108.634,79									
09040101	EQUIPAMENTO DE TRANSPORTE	108.634,79									
10	TRANSFERÊNCIAS DE CAPITAL	6.252.090,47		3.037.245,68		3.037.245,68			3.037.245,68		48.6
1001	SOCIEDADES E QUASE-SOCIEDADES NÃO FINANCEIRAS	50.398,54		50.398,54		50.398,54			50.398,54		100.0
100102	PRIVADAS	50.398,54		50.398,54		50.398,54			50.398,54		100.0
10010201	ASSOCIAÇÃO DOURO HISTÓRICO	50.398,54		50.398,54		50.398,54			50.398,54		100.0
1003	ADMINISTRAÇÃO CENTRAL	6.201.691,93		2.986.847,14		2.986.847,14			2.986.847,14		48.2
100301	ESTADO	2.720.003,00		2.720.003,00		2.720.003,00			2.720.003,00		100.0

a) (12 = 10 / 3 * 100)

[Handwritten signatures and initials]

ENTIDADE CMA - MUNICIPIO DE ALIJO

CLASSIFICAÇÃO ECONÓMICA		PREVISÕES CORRIGIDAS	RECEITAS POR COBRAR NO INICIO DO ANO	RECEITAS LIQUIDADAS	LIQUIDAÇÕES ANULADAS	RECEITAS COBRADAS BRUTAS	REEMBOLSOS/RESTITUIÇÕES		RECEITA COBRADA LIQUIDA	RECEITAS POR COBRAR NO FINAL DO ANO	GRAU EXEC. FINAN DAS REC. (12)a
CÓDIGO	DESCRIÇÃO						EMITIDOS	PAGOS			
(1)	(2)	(3)	(4)	(5)	(6)	(7)	(8)	(9)	(10 = 7-9)	(11=4+5-6-7)	(12)a
10030101	FUNDO DE EQUILIBRIO FINANCEIRO	2.720.003,00		2.720.003,00		2.720.003,00			2.720.003,00		100.0
100307	ESTADO - PARTICIPAÇÃO COMUNITÁRIA EM PROJECTOS CO-FINANCIADOS	3.153.396,71		80.024,00		80.024,00			80.024,00		2.5
10030701	PROGRAMA OPERACIONAL SOCIEDADE DE INFORMAÇÃO - POSI	5.000,00									
10030703	MEDIDAS DE APOIO AO POTENCIAL ENERGÉTICO - MAPE	60.524,00		60.524,00		60.524,00			60.524,00		100.0
10030705	III QCA	1.072.443,32		19.500,00		19.500,00			19.500,00		1.8
10030711	QREN - QUADRO DE REFERENCIA ESTRATEGICA NACIONAL	2.015.429,39									
100308	SERVIÇOS E FUNDOS AUTÓNOMOS	328.292,22		186.820,14		186.820,14			186.820,14		56.9
10030803	IFADAP	328.292,22		186.820,14		186.820,14			186.820,14		56.9
11	ACTIVOS FINANCEIROS	100.000,00									
1106	EMPRÉSTIMOS A MÉDIO E LONGO PRAZOS	100.000,00									
01	SOCIEDADES E QUASE-SOCIEDADES NÃO FINANCEIRAS	100.000,00									
12	PASSIVOS FINANCEIROS	9.300.000,00		9.300.000,00		9.300.000,00			9.300.000,00		100.0
1206	EMPRÉSTIMOS A MÉDIO B LONGO PRAZOS	9.300.000,00		9.300.000,00		9.300.000,00			9.300.000,00		100.0
120602	SOCIEDADES FINANCEIRAS	9.300.000,00		9.300.000,00		9.300.000,00			9.300.000,00		100.0
13	OUTRAS RECEITAS DE CAPITAL	300,00									
1301	OUTRAS	300,00									
130101	INDEMNIZAÇÕES	150,00									
130199	OUTRAS	150,00									
	OUTRAS RECEITAS	151.202,99		2.111,98		2.111,98			2.111,98		1.4
15	REPOSIÇÕES NÃO ABATIDAS NOS PAGAMENTOS	50.000,00		2.111,98		2.111,98			2.111,98		4.2
1501	REPOSIÇÕES NÃO ABATIDAS NOS PAGAMENTOS	50.000,00		2.111,98		2.111,98			2.111,98		4.2
150101	REPOSIÇÕES NÃO ABATIDAS NOS PAGAMENTOS	50.000,00		2.111,98		2.111,98			2.111,98		4.2
16	SALDO DA GERÊNCIA ANTERIOR	101.202,99									
1601	SALDO ORÇAMENTAL	101.202,99									
160101	NA POSSE DO SERVIÇO	101.202,99									
TOTAL		32.139.279,75	28.011,11	19.561.607,93	967,40	19.555.412,90			19.555.412,90	33.238,74	60.8

a) (12 = 10 / 3 * 100)

O PRESIDENTE DO ORGÃO EXECUTIVO
Em ___ de _____ de ____

ORGÃO EXECUTIVO
Em ___ de _____ de ____

Handwritten signatures and dates, including a date '15-11-2009' and a signature 'A. P. ...'.



MUNICÍPIO DE
ALIJÓ
Deslumbrante Património Natural


Execução do Plano Plurianual de Investimentos

OBJECTIVO PROGRAMA	DESCRIÇÃO	MONTANTE PREVISTO			MONTANTE EXECUTADO			EXEC.	EXEC.
		ANO	ANOS SEGUINTE	TOTAL	ANOS ANTERIORES	ANO	TOTAL	FINAN	FINAN
								CEIRA	CEIRA
						ANUAL	GLOBAL	€ (a)	€ (b)
1.	FUNÇÕES GERAIS	726.720,50	176.500,00	903.220,50		384.830,58	384.830,58	52,95	42,61
1.1.	SERVIÇOS GERAIS DE ADMINISTRAÇÃO PÚBLICA	455.236,50	76.500,00	531.736,50		243.703,66	243.703,66	53,53	45,83
1.1.1.	ADMINISTRAÇÃO GERAL	455.236,50	76.500,00	531.736,50		243.703,66	243.703,66	53,53	45,83
1.2.	SEGURANÇA E ORDEM PÚBLICAS	271.484,00	100.000,00	371.484,00		141.126,92	141.126,92	51,98	37,99
1.2.1.	PROTECÇÃO CIVIL E LUTA CONTRA INCÉNDIOS	271.484,00	100.000,00	371.484,00		141.126,92	141.126,92	51,98	37,99
2.	FUNÇÕES SOCIAIS	10.430.073,44	3.760.591,41	14.190.664,85		4.100.050,83	4.100.050,83	39,31	28,89
2.1.	EDUCAÇÃO	3.518.563,14	927.281,11	4.445.844,25		1.039.523,06	1.039.523,06	29,54	23,38
2.1.1.	ENSINO NÃO SUPERIOR	3.518.563,14	927.281,11	4.445.844,25		1.039.523,06	1.039.523,06	29,54	23,38
2.1.1.1.	ENSINO PRÉ-PRIMÁRIO	66.501,00		66.501,00		8.686,30	8.686,30	13,06	13,06
2.1.1.2.	ENSINO BÁSICO	3.452.062,14	927.281,11	4.379.343,25		1.030.836,76	1.030.836,76	29,86	23,54
2.2.	SÁUDE	675.182,00		675.182,00		585.071,56	585.071,56	86,65	86,65
2.2.1.	SERVIÇOS INDIVIDUAIS DE SAÚDE	675.182,00		675.182,00		585.071,56	585.071,56	86,65	86,65
2.3.	SEGURANÇA E ACÇÃO SOCIAIS	448.761,00	300.000,00	748.761,00		155.037,83	155.037,83	34,55	20,71
2.3.2.	ACÇÃO SOCIAL	448.761,00	300.000,00	748.761,00		155.037,83	155.037,83	34,55	20,71
2.4.	HABITAÇÃO E SERVIÇOS COLECTIVOS	3.537.504,95	1.333.310,30	4.870.815,25		1.106.587,97	1.106.587,97	31,28	22,72
2.4.2.	ORDENAMENTO DO TERRITÓRIO	1.331.717,10	1.143.310,30	2.475.027,40		447.341,91	447.341,91	33,59	18,07
2.4.3.	SANEAMENTO	1.996.685,85	190.000,00	2.186.685,85		563.069,70	563.069,70	28,20	25,75
2.4.4.	ABASTECIMENTO DE ÁGUA	209.102,00		209.102,00		96.176,36	96.176,36	45,99	45,99
2.5.	SERVIÇOS CULTURAIS, RECREATIVOS E RELIGIOSOS	2.250.062,35	1.200.000,00	3.450.062,35		1.213.830,41	1.213.830,41	53,95	35,18
2.5.1.	CULTURA	570.747,35	1.200.000,00	1.770.747,35		166.373,92	166.373,92	29,15	9,40
2.5.2.	DESPORTO, RECREIO E LAZER	1.506.175,70		1.506.175,70		975.560,81	975.560,81	64,77	64,77
2.5.3.	OUTRAS ACTIVIDADES CÍVICAS E RELIGIOSAS	173.139,30		173.139,30		71.895,68	71.895,68	41,52	41,52
3.	FUNÇÕES ECONÓMICAS	6.657.289,28	1.425.588,87	8.082.878,15		3.378.636,33	3.378.636,33	50,75	41,80
3.1.	AGRICULTURA, PECUÁRIA, SILVICULTURA, CAÇA E PESCA	7.500,00		7.500,00					
3.1.2.	CAÇA E PESCA	7.500,00		7.500,00					
3.2.	INDÚSTRIA E ENERGIA	482.924,34	621.900,18	1.104.824,52		152.605,70	152.605,70	31,60	13,81
3.2.0.	INDÚSTRIA E ENERGIA	57.266,00	275.000,00	332.266,00					
3.2.1.	ENERGIA	425.658,34	346.900,18	772.558,52		152.605,70	152.605,70	35,85	19,75
3.3.	TRANSPORTES E COMUNICAÇÕES	5.581.205,21	100.000,00	5.681.205,21		3.043.997,04	3.043.997,04	54,54	53,58
3.3.1.	TRANSPORTES RODOVIÁRIOS, ESTRADAS MUNICIPAIS E PAVIMENTAÇÃO DE ARRUEAMENTOS	5.521.205,21		5.521.205,21		3.043.997,04	3.043.997,04	55,13	55,13
3.3.2.	TRANSPORTES AÉREOS	60.000,00	100.000,00	160.000,00					
3.4.	COMÉRCIO E TURISMO	585.659,73	703.688,69	1.289.348,42		182.033,59	182.033,59	31,08	14,12
3.4.1.	MERCADOS E FEIRAS	376.624,64	471.138,69	847.763,33					
3.4.2.	TURISMO	209.035,09	232.550,00	441.585,09		182.033,59	182.033,59	87,08	41,22
4.	OUTRAS FUNÇÕES	487.500,00		487.500,00		243.675,21	243.675,21	49,98	49,98
4.3.	DIVERSAS NÃO ESPECIFICADAS	487.500,00		487.500,00		243.675,21	243.675,21	49,98	49,98
4.3.1.	EQUIPAMENTO	487.500,00		487.500,00		243.675,21	243.675,21	49,98	49,98
TOTAL GERAL		18.301.583,22	5.362.680,28	23.664.263,50		8.107.192,95	8.107.192,95	44,30	34,26

Anotações

a) Execução Financeira Anual = (Executado no Ano * 100) / Previsto no Ano

Execução Financeira Global = (Total Executado * 100) / (Realizado em Anos Anteriores + Total Previsto)




 15-july

OBJECTIVO	CÓDIGO DA CLASSIFIC. ECONOMICA	CÓDIGO/ANO/TIPO/NÚMERO DO PROJ. ACÇÃO	DESCRIÇÃO	FORMA DE REALIZAÇÃO	FUNTE DE FINANCIAMENTO			DATAS		MONTANTE PREVISTO			MONTANTE EXECUCOAO		EXEC. ANUAL % (a)	EXEC. GLOBAL % (b)		
					AC	AA	PC	INICIO	FIM	ANO	ANOS SEQUINTE	TOTAL	ANOS ANTERIORES	ANO			TOTAL	
1.			FUNCOES GERAIS								726.720,50	176.500,00	902.220,50	384.830,50	384.830,50	52,95	62,61	
1.1.			SERVICIOS GERAIS DE ADMINISTRACAO PUBLICA								455.235,50	76.500,00	531.736,50	243.703,66	243.703,66	53,53	45,83	
1.1.1.			ADMINISTRACAO GERAL								455.235,50	76.500,00	531.736,50	243.703,66	243.703,66	53,53	45,83	
		06	2005								140.568,50		140.568,50	140.568,50	100,00	100,00		
		0102/07010413	2005	E 80	EMPRESARIADA						2005/01/01	2005/12/31	140.568,50	140.568,50	100,00	100,00		
		01	2008								72.500,00		72.500,00	30.037,86	30.037,86	41,43	41,43	
		0102/07020413	2008	E 24	OUTRA						2008/01/01	2009/12/31	72.500,00	72.500,00	30,037,86	41,43		
		01	2009								154.667,00		154.667,00	53.098,30	53.098,30	34,33	34,33	
		0102/07010413	2009	E 2	EMPRESARIADA						2009/01/01	2009/12/31	154.667,00	154.667,00	53,098,30	34,33		
		02	2009								20.000,00		20.000,00	10.000,00	10.000,00	50,00	50,00	
		0102/070101	2009	E 3	OUTRA						2009/01/01	2009/12/31	20.000,00	20.000,00	10,000,00	50,00		
		03	2009								2.000,00		2.000,00	2.000,00				
		0102/07010413	2009	E 33	OUTRA						2009/01/01	2009/12/31	2.000,00	2.000,00				
		0102/07010413	2009	E 34	OUTRA						2009/01/01	2009/12/31	1,00	1,00				
		04	2009								2.500,00		2.500,00					
		0102/070115	2009	E 53	OUTRA						2009/01/01	2009/12/31	2.500,00	2.500,00				
		09	2009								63.000,00	76.500,00	139.500,00	10.000,00	10.000,00	15,87	7,17	
		0102/070115	2009	E 55	OUTRA	70,0					2009/03/01	2009/12/31	63.000,00	76.500,00	10.000,00	10.000,00	15,87	7,17
1.2.			SISTEMAS E OBRAS PUBLICAS															
1.2.1.			PROTECCAO CIVIL E LUTA CONTRA INCENDIOS															
		03	2007															
		0102/07010413	2007	E 27	OUTRA						2007/01/01	2009/12/31	9.680,00	9.680,00	9.680,00	100,00	100,00	
		0102/07010413	2007	E 28	EMPRESARIADA						2007/01/01	2010/12/31	1,00	100.000,00	100.000,00			
		03	2009								136.390,00		136.390,00	7.339,29	7.339,29	5,60	5,60	
		0102/07010402	2009	E 64	EMPRESARIADA						2008/01/01	2009/12/31	136.390,00	136.390,00	7.339,29	7.339,29	5,60	5,60
		01	2009								2,00		2,00					
		0102/07010408	2009	E 4	EMPRESARIADA						2009/01/01	2009/12/31	1,00	1,00				
		0102/07010408	2009	E 6	OUTRA						2009/01/01	2009/12/31	1,00	1,00				
		02	2009								122.311,00		122.311,00	121.304,13	121.304,13	99,18	99,18	
		0102/07010408	2009	E 5	EMPRESARIADA						2009/01/01	2009/12/31	122.311,00	122.311,00	121.304,13	99,18	99,18	
		0102/07010408	2009	E 7	OUTRA						1.000,00		1.000,00					
		03	2009								3.500,00		3.500,00	2.803,50	2.803,50	80,10	80,10	
		0102/070215	2009	E 8	OUTRA						2009/01/01	2009/12/31	3.500,00	3.500,00	2.803,50	80,10	80,10	
		04	2009								5.000,00		5.000,00					
		0102/07010413	2009	E 9	OUTRA						2009/01/01	2009/12/31	5.000,00	5.000,00				
2.			FUNCOES SOCIAIS															
2.1.			EDUCACAO															
2.1.1.			ENSINO MEO SUPERIOR															
			ENSINO PRE-PRIMARIO															
		01	2008								10.420.073,44	3.769.591,41	14.189.664,85	4.100.050,83	4.100.050,83	29,31	28,89	
		0102/07010304	2008	E 25	OUTRA						2008/01/03	2009/12/31	39.000,00	39.000,00				
		02	2008								7.500,00		7.500,00	0.686,30	0.686,30	22,27	22,27	
		0102/07010413	2008	E 39	OUTRA	50,0					2008/01/01	2009/12/31	2.500,00	2.500,00				
		0302/07010413	2008	E 40	EMPRESARIADA	50,0					2008/01/01	2009/12/31	5.000,00	5.000,00				
		01	2009								20.000,00		20.000,00					
		0102/070108	2009	E 36	OUTRA						2009/01/01	2009/12/31	20.000,00	20.000,00				
		0102/07011002	2009	E 36							5.000,00		5.000,00					
		02	2009								15.000,00		15.000,00					
		0102/07010304	2009	E 38	EMPRESARIADA						2009/01/01	2009/12/31	1,00	1,00				
2.1.1.1.			ENSINO BASICO															
		05	2004								3.452.062,16	927.281,11	4.379.343,27	1.030.836,76	1.030.836,76	23,86	23,54	
		0102/07010305	2004	E 144	EMPRESARIADA						2004/01/02	2009/12/31	518.540,04	518.540,04	462.517,74	462.517,74	89,20	89,20
		04	2005								50.299,44		50.299,44	30.299,33	30.299,33	100,00	100,00	
		0102/07010305	2005	E 24	EMPRESARIADA						2005/01/01	2009/12/31	50.299,44	50.299,44	30.299,33	100,00	100,00	
		06	2005								254.116,39		254.116,39	232.454,70	232.454,70	91,48	91,48	
		0102/07010305	2005	E 61	EMPRESARIADA						2005/01/01	2009/12/31	254.116,39	254.116,39	232.454,70	91,48	91,48	
		01	2008								2.349.001,36	727.281,11	3.076.282,47	131.280,00	131.280,00	5,59	4,27	
		0102/07010305	2008	E 4	OUTRA	70,0					2008/01/01	2009/12/31	169.400,00	169.400,00	131.280,00	77,50	77,50	
		0102/07010305	2008	E 5	EMPRESARIADA	70,0					2008/01/01	2009/12/31	2.079.075,36	2.079.075,36	727.281,11	2.806.356,47		
A TRANSPORTAR ...										3.864.652,73	903.781,11	4.768.433,84	1.270.068,73	1.270.068,73				

OBJETIVO	CÓDIGO DA CLASSIFIC. ECONÓMICA	CÓDIGO/ANO/TIPO/SUBSECTOR	DESCRÇÃO	FORMA DE REALIZAÇÃO	FUNTE DE FINANCIAMENTO		DATAS		MONTANTE PREVISTO			MONTANTE EXECUTADO			EXEC. FINAN. ANUAL % (a)	EXEC. FINAN. GLOBAL % (b)	
					AC	AA	FC	INICIO	FIM	ANO	ANOS SEGUINTE	TOTAL	ANOS ANTERIORES	ANO			TOTAL
A TRANSPORTAR ...									5.673.677,19	1.503.781,11	7.377.458,30		2.567.420,83	2.567.420,83			
		10	2008	RECONSTRUÇÃO E REABILITAÇÃO DA AVISIA "RESIDÊNCIA PAROQUIAL" DE SANTOS DO DOURO	OUTRA			2008/01/01	2009/12/31	90.750,00	100.000,00	190.750,00					
0102/07010413		0001	2008	1 45	OUTRA			2008/01/01	2009/12/31	90.750,00		90.750,00					
0102/07010413		1902	2008	1 46	EMPREITADA			2008/01/01	2008/12/31	0,00	100.000,00	100.000,00					
		11	2008	RECONSTRUÇÃO DA ZONA DE LAZER DE S.MANUE DE RIANTUA						121.001,00	194.000,00	316.001,00	10.800,00	10.800,00	8,85	3,42	
0102/07010405		1101	2008	1 76	OUTRA			2008/16/19	2009/12/31	12.001,00		12.001,00	10.800,00	10.800,00	89,93	89,93	
0102/07010405		1102	2008	1 77	EMPREITADA			2008/16/19	2008/12/31	110.000,00	194.000,00	304.000,00					
		01	2009	TENDIDOS PARA ORGANIZAÇÕES						5.000,00		5.000,00					
0102/070101		0101	2009	1 11	OUTRA			2009/01/01	2009/12/31	5.000,00		5.000,00					
		02	2009	MERLILÁRIO URBANO						5.000,00		5.000,00					
0102/07011022		0201	2009	1 12	OUTRA			2009/01/01	2009/12/31	5.000,00		5.000,00					
		03	2009	COMERCIALIZAÇÃO DIGITAL DA VILA DO FERREIRO						3.300,00		3.300,00					
0102/070113		0301	2009	1 13	OUTRA			2009/01/01	2009/12/31	3.300,00		3.300,00					
		04	2009	REQUALIFICAÇÃO DA ZONA CENTRAL DE CASAS DE LOTES						63.001,00	150.000,00	213.001,00					
0102/07010401		0401	2009	1 14	OUTRA			2009/01/01	2009/12/31	0,00		0,00					
0102/07010401		0402	2009	1 15	EMPREITADA			2009/01/01	2008/12/31	63.000,00	150.000,00	213.000,00					
		05	2009	LEVANTAMENTOS TOPOGRÁFICOS DO CONCELHO						2.500,00		2.500,00	900,00	900,00	36,00	36,00	
0102/070115		0501	2009	1 16	OUTRA			2009/01/01	2009/12/31	2.500,00		2.500,00	900,00	900,00	36,00	36,00	
		06	2009	PLANOS DE ORGANIZAÇÃO DO CONCELHO						2.500,00		2.500,00					
0102/070113		0601	2009	1 17	OUTRA			2009/01/01	2009/12/31	2.500,00		2.500,00					
		07	2009	PLANOS DE FOMENTO DO CONCELHO						2.500,00		2.500,00					
0102/070113		0701	2009	1 18	OUTRA			2009/01/01	2009/12/31	2.500,00		2.500,00					
		08	2009	GOVERNAMENTO DO VIZINHEDÃO						2.000,00		2.000,00					
0102/07010413		0801	2009	1 42	OUTRA			2009/01/01	2009/12/31	2.000,00		2.000,00					
		09	2009	ZONA DE LAZER NOSSA SENHORA DA FIDELIDADE						30.433,00		30.433,00					
0102/07010401		0901	2009	1 43	OUTRA			2009/01/01	2009/12/31	100,00		100,00					
0102/07010401		0902	2009	1 54	EMPREITADA			2009/01/01	2009/12/31	30.333,00		30.333,00					
		10	2009	MAPA DE RÍMIO DO CONCELHO DE ALLJO						7.000,00		7.000,00					
0102/070113		1001	2009	1 44	OUTRA			2009/01/01	2009/12/31	7.000,00		7.000,00					
		11	2009	QUALIFICAÇÃO DO SISTEMA DE ESPAÇOS COLECTIVOS						47.200,55		47.200,55					
0102/07010401		1101	2009	1 57	EMPREITADA			2009/01/01	2009/12/31	47.200,55		47.200,55					
		12	2009	REDEFINIÇÃO/AMPLIAÇÃO DA ZONA DESPORTIVA E DE LAZER						257.500,00	599.310,30	856.810,30					
0102/07010405		1201	2009	1 58	EMPREITADA			2009/01/01	2009/12/31	257.500,00	599.310,30	856.810,30					
		13	2009	REABILITAÇÃO DA ESTRADA DO ESTABO D'ALVES MARRAZÓENS						45.000,00		45.000,00					
0102/07010401		1301	2009	1 59	EMPREITADA			2009/01/01	2009/12/31	45.000,00		45.000,00					
		14	2009	REQUALIFICAÇÃO DA ZONA CENTRAL DE VILA CEBÉ						126.500,00		126.500,00	32.694,11	32.694,11	25,84	25,84	
0102/07010401		1401	2009	1 61	EMPREITADA			2009/01/01	2009/12/31	126.500,00		126.500,00	32.694,11	32.694,11	25,84	25,84	
		15	2009	FANQUE DE HERANÇAS DE CASTROLOGO						15.000,00		15.000,00					
0102/07010405		1501	2009	1 62	EMPREITADA			2009/01/01	2009/12/31	15.000,00		15.000,00					
2.4.3.		16	2005	SANEAMENTO E SALTUBRIDADE						1.996.685,85	190.000,00	2.186.685,85	563.069,70	563.069,70	28,20	25,75	
0102/07010402		1601	2005	1 42	EMPREITADA			2005/01/01	2009/12/31	37.260,38		37.260,38	37.259,38	37.259,38	100,00	100,00	
		17	2005	SANAMENTO E PAVIMENTAÇÃO						1.019.385,81		1.019.385,81	161.813,38	161.813,38	14,15	14,15	
0102/07010402		1701	2005	1 68	EMPREITADA			2005/01/01	2009/12/31	538.875,23		538.875,23	111.316,19	111.316,19	20,66	20,66	
0102/07010402		1702	2005	1 69	EMPREITADA			2005/01/01	2009/12/31	463.510,58		463.510,58	30.497,19	30.497,19	6,58	6,58	
		18	2005	AMPLIAÇÃO, CONSERVAÇÃO E REPARAÇÃO DAS REZES DE SANAMENTO						428.000,00		428.000,00	314.537,20	314.537,20	73,49	73,49	
0102/07010402		1801	2005	1 101	EMPREITADA			2005/06/14	2009/12/31	428.000,00		428.000,00	314.537,20	314.537,20	73,49	73,49	
		01	2008	MINI-PLANOS DO CONCELHO						54.837,66	60.000,00	114.837,66					
0102/07010402		0101	2008	1 19	OUTRA			2008/01/01	2009/12/31	10.000,00		10.000,00					
0102/07010402		0102	2008	1 62	EMPREITADA			2008/01/01	2010/12/31	44.037,66	60.000,00	104.037,66					
		02	2008	RENOVAÇÃO DA REDE DE SANAMENTO EM CHEIRAS						50.000,00		50.000,00					
0102/07010402		0201	2008	1 20	OUTRA			2008/01/01	2009/12/31	12.000,00		12.000,00					
0102/07010402		0202	2008	1 21	EMPREITADA			2008/01/01	2009/12/31	50.000,00	50.000,00	100.000,00					
		03	2008	REDE DE SANAMENTO DO MUNICÍPIO						103.000,00		103.000,00	54.459,74	54.459,74	52,87	51,87	
0102/07010402		0301	2008	1 33	OUTRA			2008/01/01	2009/12/31	88.000,00		88.000,00	54.459,74	54.459,74	61,89	61,89	
0102/07010402		0302	2008	1 34	OUTRA			2008/01/01	2009/12/31	15.000,00		15.000,00					
		04	2008	POSSA SÉPTICA NO ANTEIO						30.000,00		30.000,00					
0102/07010402		0401	2008	1 42	EMPREITADA			2008/01/01	2009/12/31	30.000,00		30.000,00					
		05	2008	LIXEIRAS E MORTUÓRIAS NO CONCELHO						260.000,00		260.000,00					
0102/07010413		0501	2008	1 55	EMPREITADA			2008/01/01	2009/12/31	50.000,00		50.000,00					
A TRANSPORTAR ...									8.467.627,59	2.457.091,41	11.124.719,00		3.159.874,64	3.159.874,64			

OBJECTIVO	CÓDIGO DA CLASSIF. ECONÓMICA	CÓDIGO/ANO/TIPO/NÚMERO DO PROJ. ACÇÃO	DESCRIÇÃO	FORMA DE REALIZAÇÃO	FONTES DE FINANCIAMENTO			DATAS		MONTANTE PREVISTO			MONTANTE EXECUTADO		EXEC. PIOMAS CREA ANUAL % (a)	EXEC. FINAM CREA GLOBAL % (b)		
					AC	AA	FC	INICIO	FIM	ANO	ANOS SEGUINTE	TOTAL	ANOS ANTERIORES	ANO			TOTAL	
																		ANO
A TRANSPORTAR ...										8.467.627,59	2.657.091,41	11.124.719,00			3.159.874,64	3.159.874,64		
2.4.4.	0102/07010413	0502	2009	20	ELIMINAÇÃO E LIMPEZA	OUTRA		2009/01/01	2009/12/31	210.000,00		210.000,00						
		01	2009		TERRÇOS PARA CONSTRUÇÃO DE MINI-FIAT'S					15.000,00		15.000,00	15.000,00	15.000,00	100,00	100,00		
	0102/070101	0101	2009	1	AQUISIÇÃO/EXPROPRIAÇÃO	OUTRA		2009/01/01	2009/12/31	15.000,00		15.000,00	15.000,00	15.000,00	100,00	100,00		
		02	2009		TERRÇOS PARA FISSAS					5.000,00		5.000,00						
	0102/070101	0201	2009	1	AQUISIÇÃO/EXPROPRIAÇÃO	OUTRA		2009/01/01	2009/12/31	5.000,00		5.000,00						
		05	2009		RECONSTRUÇÃO DA REDE DE SANEAMENTO EM BAIÇA					2,00	80.000,00	80.002,00						
	0102/07010402	0301	2009	1	PROJECTO	OUTRA		2009/01/01	2009/12/31	1,00		1,00						
	0102/07010402	0302	2009	1	EXECUÇÃO	EMPREGTADA		2009/01/01	2010/12/31	1,00	80.000,00	80.001,00						
					ABASTECIMENTO DE ÁGUA					209.102,00		209.102,00	96.176,36	96.176,36	45,99	45,99		
		01	2009		CONTADORES DE ÁGUA					99.000,00		99.000,00	62.225,34	62.225,34	62,85	62,85		
	0102/07010002	0101	2009	1	AQUISIÇÃO	OUTRA		2009/01/01	2009/12/31	35.000,00		35.000,00	26.926,38	26.926,38	76,93	76,93		
	0102/07010407	0107	2009	1	AQUISIÇÃO DE MATERIAL PARA CONSERVAÇÃO/REPARAÇÃO DA REDE DE	OUTRA		2009/03/28	2009/12/31	64.000,00		64.000,00	35.298,96	35.298,96	55,15	55,15		
					ÁGUA DO MUNICÍPIO													
		01	2009		BOMBAS E SISTEMAS DE BOMBAGEM DO CONCELO					15.000,00		15.000,00	1.377,11	1.377,11	9,18	9,18		
0102/07011002	0101	2009	1	AQUISIÇÃO/REPARAÇÃO	OUTRA		2009/01/01	2009/12/31	15.000,00		15.000,00	1.377,11	1.377,11	9,18	9,18			
	02	2009		AMPLIAÇÃO DAS REDES DE ÁGUA DO MUNICÍPIO					20.000,00		20.000,00	15.750,00	15.750,00	78,75	78,75			
0102/07010407	0201	2009	1	EXECUÇÃO	EMPREGTADA		2009/01/01	2009/12/31	20.000,00		20.000,00	15.750,00	15.750,00	78,75	78,75			
	03	2009		RESERVAÓRIOS DE ÁGUA NO CONCELO					25.000,00		25.000,00	859,39	859,39	3,44	3,44			
0102/07010407	0301	2009	1	CONSERVAÇÃO E REPARAÇÃO	OUTRA		2009/01/01	2009/12/31	25.000,00		25.000,00	859,39	859,39	3,44	3,44			
	04	2009		AMPLIAÇÃO, CONSERVAÇÃO E REPARAÇÃO DA REDE DE ÁGUA					50.000,00		50.000,00	15.964,52	15.964,52	31,93	31,93			
0102/07010407	0401	2009	1	EXECUÇÃO	OUTRA		2009/01/01	2009/12/31	50.000,00		50.000,00	15.964,52	15.964,52	31,93	31,93			
	01	2009		FUNDOS DE ÁGUA SUBTERRÂNEA					100,00		100,00							
0102/07010407	0101	2009	1	AMPLIAÇÃO E CAPTAÇÃO	EMPREGTADA		2009/01/01	2009/12/31	100,00		100,00							
	02	2009		CONSTRUÇÃO/REPARAÇÃO DOS RESERVAÓRIOS DO MUNICÍPIO					1,00		1,00							
0102/07010407	0201	2009	1	EXECUÇÃO	EMPREGTADA		2009/01/01	2009/12/31	1,00		1,00							
	03	2009		LINHAS DE ÁGUA NO CONCELO					1,00		1,00							
0102/07010407	0301	2009	1	ABRILHO E CONSERVAÇÃO	EMPREGTADA		2009/01/01	2009/12/31	1,00		1,00							
				SERVIÇOS CRIATIVAS, EXPERIMENTAIS E REALIZADOS					2.250.063,35	1.200.000,00	3.450.063,35	1.213.830,41	1.213.830,41	53,95	53,95			
2.5.				CULTURA					570.747,35	1.200.000,00	1.770.747,35	166.373,92	166.373,92	29,15	9,40			
2.5.1.				REABILITAÇÃO DA BIBLIOTECA MUNICIPAL					110.875,00		110.875,00	102.375,00	102.375,00	92,33	92,33			
0102/0701030701	0301	2006	1	BENEFICIAÇÃO DO EDIFÍCIO	EMPREGTADA		2006/01/01	2009/12/31	102.375,00		102.375,00	102.375,00	102.375,00	100,00	100,00			
	0302	2006	1	INFORMAÇÃO	OUTRA		2006/03/03	2009/12/31	8.500,00		8.500,00							
0102/070108	0302	2006	1						2.500,00		2.500,00							
0102/07011002	0302	2006	1						6.100,00		6.100,00							
	04	2007		TEATRO MUNICIPAL					47.500,00		47.500,00	11.739,58	11.739,58	24,71	24,71			
0102/070108	0401	2007	1	AQUISIÇÃO DE EQUIPAMENTO	OUTRA		2007/01/01	2009/12/31	47.500,00		47.500,00	11.739,58	11.739,58	24,71	24,71			
	0401	2007							7.600,00		7.600,00	5.158,80	5.158,80	73,70	73,70			
0102/070109	0401	2007	1						2.500,00		2.500,00							
0102/07011002	0401	2007	1						10.000,00		10.000,00	6.580,78	6.580,78	65,81	65,81			
0102/070115	0401	2007	1						28.000,00		28.000,00							
	05	2007		RECONSTRUÇÃO DOS INTERIORES DA BIBLIOTECA					47.283,35		47.283,35	27.283,34	27.283,34	57,70	57,70			
0102/07010413	0501	2007	1	RECUPERAÇÃO DE CÃO, FLECTO E ILUMINAÇÃO	EMPREGTADA		2007/01/01	2009/12/31	47.283,35		47.283,35	27.283,34	27.283,34	57,70	57,70			
	03	2008		PAINTEMENTO ARQUITECTÓNICO E ARTÍSTICO DO CONCELO					5.000,00		5.000,00							
0102/070105	0301	2008	1	PROTEÇÃO, CONSERVAÇÃO E REPARAÇÃO	OUTRA		2008/01/01	2009/12/31	5.000,00		5.000,00							
	04	2008		POLO DO MUSEU DO DOURO (SÃO E MOSCATEL)					62.500,00		62.500,00							
0102/07010413	0401	2008	1	EXECUÇÃO	EMPREGTADA	75.0	2008/01/01	2009/12/31	62.500,00		62.500,00							
	07	2008		PAVILÃO MULTIFUNOS					86.450,00		86.450,00							
0102/07010413	0701	2008	1	PROJECTO	OUTRA	70.0	2008/06/19	2009/12/31	86.400,00		86.400,00							
0102/07010413	0702	2008	1	EXECUÇÃO	EMPREGTADA	70.0	2008/06/19	2009/12/31	50,00		50,00							
	01	2009		AQUISIÇÃO DE OBRAS DE ARTE E DE VALOR					25.000,00		25.000,00	24.976,00	24.976,00	99,90	99,90			
0102/070112	0101	2009	1	AQUISIÇÃO DE OBRAS DE ARTE E DE VALOR	OUTRA		2009/01/01	2009/12/31	25.000,00		25.000,00	24.976,00	24.976,00	99,90	99,90			
	02	2009		RECONSTRUÇÃO DOS SISTEMAS ELÉCTRICOS E DE AR CONDICIONADO DA					12.500,00		12.500,00							
				BIBLIOTECA MUNICIPAL														
0102/07010413	0201	2009	1	EXECUÇÃO (EMPREGTADA)	EMPREGTADA		2009/01/01	2009/12/31	10.000,00		10.000,00							
0102/07010413	0202	2009	1	EXECUÇÃO	OUTRA		2009/01/01	2009/12/31	2.500,00		2.500,00							
	04	2009		MUSEU DE GRAVURA E ARTE CONTEMPORÂNEA DO DOURO					50.000,00	1.200.000,00	1.250.000,00							
0102/07020413	0401	2009	1	PROJECTO	OUTRA	75.0	2009/01/01	2009/12/31	25.000,00		25.000,00							
0102/07010413	0402	2009	1	EXECUÇÃO	EMPREGTADA	75.0	2009/01/01	2009/12/31	25.000,00	1.200.000,00	1.225.000,00							
	05	2009		SALA MULTIFUNOS EM ALJÓ					123.639,00		123.639,00							
0102/07010302	0501	2009	1	EXECUÇÃO	EMPREGTADA		2009/01/01	2009/12/31	123.639,00		123.639,00							
				DESPORTO, EXERCÍCIO E LAZER					1.506.135,70		1.506.135,70	975.560,81	975.560,81	64,77	64,77			
2.5.2.										9.477.478,94	3.937.091,41	13.414.570,35	3.437.424,92	3.437.424,92				
A TRANSPORTAR ...																		

 5-july

OBJETIVO	CÓDIGO DA CLASSIFIC. ECONÓMICA	CÓDIGO/ANO/TIPO/NÚMERO DO PROJ. ACÇÃO	DESCRIÇÃO	FORMA DE REALIZAÇÃO	FUNTE DE FINANCIAMENTO			DATAS		MONTANTE PREVISTO			MONTANTE EXECUTADO		EXEC. FINAN. CEIRA ANUAL § (a)	EXEC. FINAN. CEIRA GLOBAL § (b)	
					AC	AA	FC	INICIO	FIM	ANO	ANOS SEQUINTE	TOTAL	ANOS ANTERIORES	ANO			TOTAL
A TRANSPORTAR ...									9.477.478,94	3.937.091,41	13.414.570,35		3.437.424,92	3.437.424,92			
	0102/97010406	0302	2002	1	212	EXECUÇÃO	50.2	2002/01/02	2009/12/31	435.931,87		435.931,87	322.881,17	322.881,17	74,07	74,07	
	0102/970101	0303	2007	1	41	EXPROPRIAÇÕES/AQUIZIÇÃO DE TERRENOS		2007/02/07	2009/12/31	50.000,00		50.000,00	30.000,00	30.000,00	60,00	60,00	
	0102/97010406	0304	2007	1	43	PISCALIZAÇÃO DA OBRA - ESTÁDIO DELFINA MAGALHÃES		2007/02/07	2009/12/31	8.870,80		8.870,80	8.870,80	8.870,80	100,00	100,00	
	0102/97011002	0501	2002	1	195	PARQUE INFANTIS		2002/01/02	2009/12/31	35.000,00		35.000,00	32.078,31	32.078,31	91,65	91,65	
	0102/97010405	2701	2004	1	95	ADQUIZIÇÃO DE EQUIPAMENTO E CONSTRUÇÃO / REPARAÇÃO		2004/01/02	2009/12/31	93.000,00		93.000,00	74.068,06	74.068,06	79,64	79,64	
	0102/97010406	0202	2006	1	14	CONSERVAÇÃO E REPARAÇÃO DO EDIFÍCIO		2006/01/01	2009/12/31	152.348,00		152.348,00	123.900,00	123.900,00	81,33	81,33	
	0102/970115	0303	2006	1	21	REVISÃO DO SISTEMA DE ABASTECIMENTO		2006/01/01	2009/12/31	6.000,00		6.000,00	6.000,00	6.000,00	100,00	100,00	
	0102/97010401	0501	2006	1	37	EXECUÇÃO		2006/01/01	2009/12/31	58.654,00		58.654,00	11.550,00	11.550,00	19,69	19,69	
	0102/97011002	0201	2007	1	7	ADQUIZIÇÃO		2007/01/01	2009/12/31	36.000,00		36.000,00	1.020,00	1.020,00	2,83	2,83	
	0102/97010302	0301	2007	1	12	ADQUIZIÇÃO		2007/01/01	2009/12/31	2.500,00		2.500,00	2.500,00	2.500,00	100,00	100,00	
	0102/97010302	0401	2007	1	13	PROJETO		2007/01/01	2009/12/31	42.955,00		42.955,00	42.955,00	42.955,00	100,00	100,00	
	0102/97010302	0402	2007	1	14	EXECUÇÃO		2007/01/01	2009/12/31	231.718,83		231.718,83	231.718,83	231.718,83	100,00	100,00	
	0102/97010406	0101	2008	1	16	EXECUÇÃO		2008/01/01	2009/12/31	157.468,00		157.468,00	64.158,63	64.158,63	42,01	42,01	
	0102/97010406	0102	2008	1	65	PROJETO		2008/02/15	2009/12/31	27.600,00		27.600,00	27.600,00	27.600,00	100,00	100,00	
	0102/970115	0202	2008	1	41	EXECUÇÃO		2008/01/01	2009/12/31	12.000,00		12.000,00	12.000,00	12.000,00	100,00	100,00	
	0102/97010405	0301	2008	1	9	MELHORAMENTOS E CONSERVAÇÃO		2008/01/01	2009/12/31	65.000,00		65.000,00	41.630,81	41.630,81	64,05	64,05	
	0102/97010406	0401	2008	1	10	REVISÃO/REPARAÇÃO		2008/01/01	2009/12/31	45.000,00		45.000,00	45.000,00	45.000,00	100,00	100,00	
	0102/97010406	0501	2008	1	78	CONSTRUÇÃO		2008/06/19	2009/12/31	65.000,00		65.000,00	65.000,00	65.000,00	100,00	100,00	
	0102/97010413	0101	2009	1	28	EXECUÇÃO		2009/01/01	2009/12/31	10.000,00		10.000,00	10.000,00	10.000,00	100,00	100,00	
	0102/97010406	0201	2009	1	23	VEGACÃO		2009/01/01	2009/12/31	10.000,00		10.000,00	10.000,00	10.000,00	100,00	100,00	
	0102/97010401	0302	2004	1	87	EXECUÇÃO		2004/01/02	2009/12/31	173.139,30		173.139,30	71.895,68	71.895,68	41,52	41,52	
	0102/97010406	0101	2009	1	30	ADQUIZIÇÃO/EXPROPRIAÇÃO		2009/01/01	2009/12/31	5.000,00		5.000,00	5.000,00	5.000,00	100,00	100,00	
	0102/97010413	0201	2009	1	31	SINALIZAÇÃO		2009/01/01	2009/12/31	2.500,00		2.500,00	2.500,00	2.500,00	100,00	100,00	
	0102/97010413	0201	2009	1	31	INDUSTRIA E BARRAGEM				482.574,34	521.500,18	1.004.074,52	152.605,70	152.605,70	31,60	31,60	
	0102/97010413	0202	2005	1	55	EXECUÇÃO		2005/01/01	2009/12/31	6.250,00		6.250,00	6.250,00	6.250,00	100,00	100,00	
	0102/97010402	0101	2008	1	17	PROJETO		2008/01/01	2009/12/31	26.015,00		26.015,00	26.015,00	26.015,00	100,00	100,00	
	0102/97010402	0102	2008	1	18	EXECUÇÃO		2008/01/01	2009/12/31	1,00	275.000,00	275.001,00	275.001,00	275.001,00	100,00	100,00	
	0102/97010404	0101	2002	1	147	DE ILUMINAÇÃO PÚBLICA		2002/01/01	2009/12/31	32.553,00		32.553,00	27.176,46	27.176,46	83,49	83,49	
	0102/97010404	0102	2002	1	170	ELECTRICAS		2002/01/02	2009/12/31	5.000,00		5.000,00	5.000,00	5.000,00	100,00	100,00	
	A TRANSPORTAR ...									11.259.112,94	4.212.091,41	15.471.204,35	4.512.057,87	4.512.057,87			

[Handwritten signature and initials]

OBJECTIVO	CÓDIGO DA CLASSIFIC. ECONÓMICA	CÓDIGO/ANO/TERMO/GENÉRO	DESCRIÇÃO	FORMA DE REALIZAÇÃO	FONTE DE FINANCIAMENTO			DATAS		MONTANTE PREVISTO			MONTANTE EXECUTADO		EXEC. FINAN. ANUAL % (a)	EXEC. FINAN. GLOBAL % (b)		
					AC	AA	PC	INÍCIO	FIM	ANO	ANOS SEQUENTES	TOTAL	ANOS ANTERIORES	ANO			TOTAL	
									A TRANSPORTAR ...	11.259.112,94	4.212.031,41	15.471.204,35		4.512.057,87	4.512.057,87			
		01	2007							125.419,40	346.900,18	572.319,18		28.919,00	28.919,00	12,83	1,05	
		0102/07010404	0101	2007	1	18				28.919,00		28.919,00		28.919,00	28.919,00	100,00	100,00	
		0102/07010404	0102	2007	1	13				136.500,00	346.900,18	543.400,18						
			02	2007						162.686,34		162.686,34		96.510,24	96.510,24	59,32	59,32	
		0302/07010404	0202	2007	1	34				162.686,34		162.686,34		96.510,24	96.510,24	59,32	59,32	
3.3.										5.581.205,21	100.000,00	5.681.205,21		3.043.997,04	3.043.997,04	54,54	53,58	
3.3.1.										5.521.205,21		5.521.205,21		3.043.997,04	3.043.997,04	55,13	55,13	
										24.255,00		24.255,00						
		0102/07010403	0101	2003	1	42				24.255,00		24.255,00						
			09	2003						17.409,00		17.409,00						
		0302/07010403	0501	2003	1	72				17.409,00		17.409,00						
			12	2003						2.390.000,00		2.390.000,00		1.363.352,92	1.363.352,92	57,04	57,04	
		0402/07010403	1201	2003	1	102				2.390.000,00		2.390.000,00		1.363.352,92	1.363.352,92	57,04	57,04	
			10	2004						84.016,28		84.016,28		84.016,28	84.016,28	100,00	100,00	
		0102/07010401	0101	2004	1	79				84.016,28		84.016,28		84.016,28	84.016,28	100,00	100,00	
			17	2004						1.924.263,79		1.924.263,79		769.375,45	769.375,45	39,93	39,93	
		0102/07010401	1702	2004	1	114				1.924.263,79		1.924.263,79		769.375,45	769.375,45	39,93	39,93	
			18	2004						1,00		1,00						
		0102/07010401	1901	2004	1	154				1,00		1,00						
			05	2005						87.615,53		87.615,53		87.615,53	87.615,53	100,00	100,00	
		0102/07010401	0501	2005	1	27				87.615,53		87.615,53		87.615,53	87.615,53	100,00	100,00	
			07	2005						101.790,52		101.790,52		101.790,52	101.790,52	100,00	100,00	
		0102/07010401	0701	2005	1	39				101.790,52		101.790,52		101.790,52	101.790,52	100,00	100,00	
			01	2006						443.833,09		443.833,09		443.833,09	443.833,09	99,95	99,95	
		0102/07010401	0101	2006	1	3				21.846,95		21.846,95		21.846,95	21.846,95	99,13	99,13	
		0102/07010401	0102	2006	1	4				184.403,71		184.403,71		184.403,71	184.403,71	100,00	100,00	
		0102/07010401	0103	2006	1	5				155.433,28		155.433,28		155.433,28	155.433,28	100,00	100,00	
		0102/07010401	0104	2006	1	6				82.149,15		82.149,15		82.008,95	82.008,95	99,94	99,94	
			02	2006						128.481,00		128.481,00		95.906,53	95.906,53	74,65	74,65	
		0102/070101	0201	2006	1	8				50.000,00		50.000,00		47.271,08	47.271,08	94,54	94,54	
		0102/07010401	0202	2006	1	36				78.481,00		78.481,00		48.635,45	48.635,45	61,97	61,97	
			03	2006						91.351,00		91.351,00						
		0102/07010401	0301	2006	1	23				91.351,00		91.351,00						
			17	2006						25.000,00		25.000,00						
		0102/07010401	1701	2006	1	47				25.000,00		25.000,00						
			02	2007						42.688,00		42.688,00		34.188,00	34.188,00	80,09	80,09	
		0302/07010403	0201	2007	1	31				42.688,00		42.688,00		34.188,00	34.188,00	80,09	80,09	
			03	2008						35.000,00		35.000,00		14.712,35	14.712,35	42,04	42,04	
		0402/07010409	0301	2008	1	57				35.000,00		35.000,00		14.712,35	14.712,35	42,04	42,04	
			04	2008						92.000,00		92.000,00		36.838,57	36.838,57	40,04	40,04	
		0102/07010401	0401	2008	1	59				92.000,00		92.000,00		36.838,57	36.838,57	40,04	40,04	
			06	2008						16.200,00		16.200,00						
		0102/07010401	0601	2008	1	66				16.200,00		16.200,00						
			01	2009						1,00		1,00						
		0302/07010401	0101	2009	1	45				1,00		1,00						
			02	2009						17.300,00		17.300,00		13.608,00	13.608,00	78,66	78,66	
		0102/07010401	0201	2009	1	52				17.300,00		17.300,00		13.608,00	13.608,00	78,66	78,66	
			01	2006						60.000,00	100.000,00	160.000,00						
		0302/07010401	0101	2006	1	60				7.500,00		7.500,00						
		0302/07010413	0102	2007	1	38				50.000,00	100.000,00	150.000,00						
			01	2008						2.500,00		2.500,00						
		0102/07010413	0101	2008	1	79				2.500,00		2.500,00						
3.4.										585.659,79	701.680,69	1.289.340,42		182.033,59	182.033,59	31,08	14,12	
3.4.1.										376.624,64	471.138,69	847.763,33						
			01	2008						376.624,64	471.138,69	847.763,33						
		0102/07010413	0101	2008	1	72				85.200,00		85.200,00						
		0102/07010413	0102	2008	1	73				291.424,64	471.138,69	762.563,33		182.033,59	182.033,59	87,08	61,22	
3.4.2.										209.635,09	232.550,00	441.695,09						
										A TRANSPORTAR ...	17.605.048,13	5.130.330,28	22.735.178,41		7.681.484,15	7.681.484,15		

[Handwritten signature and notes]

OBJETIVO	CÓDIGO DA CLASSIFIC. ECONÔMICA	CÓDIGO/ANO/TIPO/NUMERO DO PROJ. AÇÃO	DESCRIÇÃO	FORMA DE REALIZAÇÃO	PORTE DE FINANCIAMENTO			DATAS		MONTANTE PREVISTO			MONTANTE EXECUTADO			EXEC. FINAN. CERRA ANUAL % (a)	EXEC. FINAN. CERRA GLOBAL % (b)
					AC	AA	PC	INICIO	FEH	ANO	ANOS SEQUINTE	TOTAL	ANOS ANTERIORES	ANO	TOTAL		
A TRANSPORTAR ...									17.605.046,13	5.130.130,28	22.735.176,41		7.681.484,15	7.681.484,15			
	0102/07010431	03 2004	0302 2004	I 05	REQUALIFICAÇÃO	EMPREITADA			2004/01/02	2009/12/31	182.034,09		182.034,09	182.034,09	182.034,09	100,00	100,00
		01 2007			REQUALIFICAÇÃO	EMPREITADA					5.000,00		5.000,00	5.000,00	100,00	100,00	
	0102/070101	03 2009	0101 2009	I 20	TERMINOS PARA FIRES TURÍSTICOS	OUTRA			2009/01/01	2009/12/31	5.000,00		5.000,00	5.000,00			
		03 2009			ACQUISICÃO	OUTRA					2.500,00		2.500,00	2.500,00			
	0132/07010413	0301 2009	0301 2009	I 47	PARQUE DE CAMPESIO CONCEILAO	OUTRA		75,0	2009/01/01	2009/12/31	2.500,00		2.500,00	2.500,00			
		04 2008			PROJETO	OUTRA					1,00		1,00	1,00			
	0102/07010401	0401 2008	0401 2008	I 50	REQUALIFICAÇÃO	EMPREITADA		75,0	2009/01/01	2009/12/31	1,00		1,00	1,00			
		05 2008			CIRCUITOS DE AMPLIACÃO (PERCORSOS PEDESTRES)	OUTRA					500,00		500,00	500,00			
	0102/07010401	0501 2008	0501 2008	I 60	PROJETO	OUTRA			2009/01/01	2009/12/31	500,00		500,00	500,00			
		01 2009			SINALIZACÃO TURISTICA NO CONCEILAO	OUTRA					5.000,00		5.000,00	5.000,00			
	0102/07010409	0101 2009	0101 2009	I 32	EXECUCÃO	EMPREITADA			2009/01/01	2009/12/31	5.000,00		5.000,00	5.000,00			
		03 2009			CARTA ARQUEOLÓGICA DO CONCEILAO	OUTRA					4.000,00		4.000,00	4.000,00			
	0132/070113	0301 2009	0301 2009	I 56	CARTA ARQUEOLÓGICA DO CONCEILAO	OUTRA			2009/01/01	2009/12/31	4.000,00		4.000,00	4.000,00			
		04 2009			POSTO DE TURISMO DE ALIJO	OUTRA					10.000,00	232.550,00	242.550,00	242.550,00			
	0132/07010301	0401 2009	0401 2009	I 63	EXECUCÃO	EMPREITADA			2009/04/20	2010/12/31	10.000,00		242.550,00	242.550,00			
					OUTRAS FUNÇÕES						487.500,00		487.500,00	487.500,00	69,98	69,98	
					OUTRAS TRANSPORTANÇAS						487.500,00		487.500,00	487.500,00	69,98	69,98	
					TRANSPORTANÇAS PARA ASSOCIAÇÃO DE MUNICIPIOS						487.500,00		487.500,00	487.500,00	69,98	69,98	
		01 2004			ACQUISICÃO E GRANDES REPARAÇÕES						432.500,00		432.500,00	432.500,00	52,04	52,04	
		0101 2004			MATERIAL DE TRANSPORTE						215.000,00		215.000,00	215.000,00	76,68	76,68	
	0132/07010602	010101 2004	010101 2004	I 168	VIATURAS DE TRANSPORTES ESCOLARES	OUTRA			2004/09/19	2009/12/31	145.000,00		145.000,00	145.000,00	72,20	72,20	
		010139 2004			OUTRAS VIATURAS	OUTRA			2004/06/34	2009/12/31	70.000,00		70.000,00	70.000,00	85,96	85,96	
	0132/070107	0102 2004	0102 2004	I 134	EQUIPAMENTO INFORMÁTICO	OUTRA			2004/01/02	2009/12/31	7.500,00		7.500,00	7.500,00	36,53	36,53	
		0103 2004			SOFTWARE INFORMÁTICO	OUTRA			2004/01/02	2009/12/31	25.000,00		25.000,00	25.000,00	66,42	66,42	
	0132/070109	0104 2004	0104 2004	I 133	EQUIPAMENTO ADMINISTRATIVO	OUTRA			2004/01/02	2009/12/31	65.000,00		65.000,00	65.000,00	26,19	26,19	
		0105 2004			EQUIPAMENTO BÁSICO	OUTRA					140.000,00		140.000,00	140.000,00	24,45	24,45	
	0132/07011002	010501 2004	010501 2004	I 132	OUTRO	OUTRA			2004/01/02	2009/12/31	140.000,00		140.000,00	140.000,00	24,45	24,45	
		01 2005			ACQUISICÃO E GRANDES REPARAÇÕES						25.000,00		25.000,00	25.000,00	32,85	32,85	
	0132/070111	0106 2005	0106 2005	I 14	FERRAMENTAS E UTENSÍLIOS	OUTRA			2005/01/01	2009/12/31	25.000,00		25.000,00	25.000,00	32,85	32,85	
		01 2009			REDE DE INFORMÁTICA						10.000,00		10.000,00	10.000,00			
		0301 2009			CONSULÇÃO, MELHORIAÇÃO E OPTIMIZAÇÃO	OUTRA			2009/01/01	2009/12/31	10.000,00		10.000,00	10.000,00			
	0102/070107	0101 2009	0101 2009	I 35							2.500,00		2.500,00	2.500,00			
	0102/070109	0101 2009	0101 2009	I 35							2.500,00		2.500,00	2.500,00			
	0102/070115	0101 2009	0101 2009	I 35							5.000,00		5.000,00	5.000,00			
TOTAL GERAL									18.301.593,22	5.362.680,28	23.664.263,50		8.107.192,95	8.107.192,95	44,30	34,26	

Anotações

a) Execução Financeira Anual = (Executado do Ano * 100) / Previsto no Ano

b) Execução Financeira Global = (Total Executado * 100) / (Realizado em Anos Anteriores + Total Previsto)

O PRESIDENTE DO ORÇÃO EXECUTIVO

Em ___ de _____ de _____

ORÇÃO EXECUTIVO

Em ___ de _____ de _____



MUNICÍPIO DE
ALIJÓ

Deslumbrante Património Natural

Execução do Plano de Actividades Municipal

ENTIDADE MUNICÍPIO DE ALIJO	RESUMO DA EXECUÇÃO DO PLANO DE ACTIVIDADES MUNICIPAL	ANO CONTABILÍSTICO 2009
--------------------------------	--	-------------------------

Página : 1

OBJECTIVO PROGRAMA	DESCRIÇÃO	MONTANTE PREVISTO			MONTANTE EXECUTADO			EXEC. FINAN CEIRA ANUAL ‡ (a)	EXEC. FINAN CEIRA GLOBAL ‡ (b)
		ANO	ANOS SEGUINTE	TOTAL	ANOS ANTERIORES	ANO	TOTAL		
1.	FUNÇÕES GERAIS	30.102,00		30.102,00		13.400,31	13.400,31	44.52	44.52
1.1.	SERVIÇOS GERAIS DE ADMINISTRAÇÃO PÚBLICA	24.102,00		24.102,00		13.400,31	13.400,31	55.60	55.60
1.1.1.	ADMINISTRAÇÃO GERAL	24.102,00		24.102,00		13.400,31	13.400,31	55.60	55.60
1.2.	SEGURANÇA E ORDEM PÚBLICAS	6.000,00		6.000,00					
1.2.1.	PROTECÇÃO CIVIL E LUTA CONTRA INCÊNDIOS	6.000,00		6.000,00					
2.	FUNÇÕES SOCIAIS	1.814.715,47	255.352,00	2.070.067,47		1.116.947,29	1.116.947,29	61.55	53.96
2.1.	EDUCAÇÃO	1.273.952,19		1.273.952,19		724.466,21	724.466,21	56.87	56.87
2.1.1.	ENSINO NÃO SUPERIOR	1.264.641,19		1.264.641,19		715.521,21	715.521,21	56.58	56.58
2.1.1.1.	ENSINO PRÉ-PRIMÁRIO	5.200,00		5.200,00		5.145,03	5.145,03	98.94	98.94
2.1.1.2.	ENSINO BÁSICO	1.259.441,19		1.259.441,19		710.376,18	710.376,18	56.40	56.40
2.1.2.	SERVIÇOS AUXILIARES DE ENSINO	9.311,00		9.311,00		8.945,00	8.945,00	96.07	96.07
2.2.	SAÚDE	2.561,00		2.561,00		2.412,48	2.412,48	94.20	94.20
2.2.1.	SERVIÇOS INDIVIDUAIS DE SAÚDE	2.561,00		2.561,00		2.412,48	2.412,48	94.20	94.20
2.3.	SEGURANÇA E ACÇÃO SOCIAIS	158.389,20		158.389,20		127.957,73	127.957,73	80.79	80.79
2.3.2.	ACÇÃO SOCIAL	158.389,20		158.389,20		127.957,73	127.957,73	80.79	80.79
	SERVIÇOS CULTURAIS, RECREATIVOS E RELIGIOSOS	379.813,08	255.352,00	635.165,08		262.110,87	262.110,87	69.01	41.27
2.5.1.	CULTURA	342.280,00	255.352,00	597.632,00		239.277,42	239.277,42	69.91	40.04
2.5.2.	DESPORTO, RECREIO E LAZER	21.600,00		21.600,00		15.494,51	15.494,51	71.73	71.73
2.5.3.	OUTRAS ACTIVIDADES CÍVICAS E RELIGIOSAS	15.933,08		15.933,08		7.338,94	7.338,94	46.06	46.06
3.	FUNÇÕES ECONÓMICAS	36.736,00		36.736,00		18.763,36	18.763,36	51.00	51.00
3.1.	AGRICULTURA, PECUÁRIA, SILVICULTURA, CAÇA E PESCA	31.236,00		31.236,00		17.313,36	17.313,36	55.43	55.43
3.1.2.	CAÇA E PESCA	31.236,00		31.236,00		17.313,36	17.313,36	55.43	55.43
3.4.	COMÉRCIO E TURISMO	5.500,00		5.500,00		1.450,00	1.450,00	26.36	26.36
3.4.2.	TURISMO	5.500,00		5.500,00		1.450,00	1.450,00	26.36	26.36
4.	OUTRAS FUNÇÕES	3.114.390,84		3.114.390,84		2.174.870,60	2.174.870,60	69.83	69.83
4.2.	TRANSFERÊNCIAS ENTRE ADMINISTRAÇÕES	3.114.390,84		3.114.390,84		2.174.870,60	2.174.870,60	69.83	69.83
4.2.0.	TRANSFERÊNCIAS ENTRE ADMINISTRAÇÕES	3.114.390,84		3.114.390,84		2.174.870,60	2.174.870,60	69.83	69.83
TOTAL GERAL		4.995.944,31	255.352,00	5.251.296,31		3.323.981,56	3.323.981,56	66.53	63.30

Anotações

a) Execução Financeira Anual = (Executado no Ano * 100) / Previsto no Ano

b) Execução Financeira Global = (Total Executado * 100) / (Realizado em Anos Anteriores + Total Previsto)

[Handwritten signatures and initials]

OBJECTIVO	CÓDIGO DA CLASSIFIC. ECONÓMICA	CÓDIGO/ANO/TEPO/NUMERO DO PROJ. ACÇÃO		DESCRIÇÃO	FORMA DE REALIZAÇÃO	FONTE DE FINANCIAMENTO			DATAS		MONTANTE PREVISTO		MONTANTE EXECUTADO		EXEC. FINAN. C/TEA ANUAL % (a)	EXEC. FINAN. C/TEA GLOBAL % (b)		
		AC	AA			FC	INICIO	FIN	ANO	ANOS SEGUINTE	TOTAL	ANOS ANTERIORES	ANO	TOTAL				
1.				FUNÇÕES GERAIS								30.102,00	30.102,00		13.400,31	13.400,31	44,52	44,52
1.1.				SERVÇOS GERAIS DE ADMINISTRAÇÃO PÚBLICA								24.102,00	24.102,00		13.400,31	13.400,31	55,60	55,60
1.1.1.				ADMINISTRAÇÃO GERAL								24.102,00	24.102,00		13.400,31	13.400,31	55,60	55,60
		01	2006	DESLOCAÇÕES DE ENTIDADES REPRESENTATIVAS DO CONCELHO								1.700,00	1.700,00		1.640,00	1.640,00	96,47	96,47
	0102/020225	0101	2006	APOIO	OUTRA				2006/01/01	2009/12/31		1.700,00	1.700,00		1.640,00	1.640,00	96,47	96,47
		05	2009	REPRESENTAÇÃO DO MUNICIPIO EM EVENTOS								2,00	2,00					
		0501	2009	REPRESENTAÇÃO DO MUNICIPIO EM EVENTOS	OUTRA				2009/01/01	2009/12/31		2,00	2,00					
	0102/020221	0502	2009									1,00	1,00					
	0102/020225	0501	2009									1,00	1,00					
		06	2009	SERVÇOS DE SEGURANÇA, HIGIENE E SAÚDE NO TRABALHO								22.400,00	22.400,00		11.760,31	11.760,31	52,50	52,50
	0102/020121	0601	2009	SERVÇOS DE SEGURANÇA, HIGIENE E SAÚDE NO TRABALHO	OUTRA				2009/01/01	2009/12/31		22.400,00	22.400,00		11.760,31	11.760,31	52,50	52,50
	0102/020222	0601	2009									22.300,00	22.300,00		11.760,31	11.760,31	52,71	52,71
1.2.				SEGURANÇA E ORDEN PÚBLICAS								6.000,00	6.000,00					
1.2.1.				PROTEÇÃO CIVIL E LUTA CONTRA INCÊNDIOS								6.000,00	6.000,00					
		05	2009	PLANO DE EMERGENCIA MUNICIPAL								6.000,00	6.000,00					
	0102/020220	0501	2009	PLANO DE EMERGENCIA MUNICIPAL	OUTRA				70,0	2009/01/01	2009/12/31	6.000,00	6.000,00					
2.				FUNÇÕES SOCIAIS								1.814.715,47	255.352,00	1.070.067,47	1.116.947,29	1.116.947,29	61,35	53,96
2.1.				EDUCAÇÃO								1.273.952,19	1.273.952,19		724.466,21	724.466,21	56,87	56,87
2.1.1.				ENSINO NÃO SUPERIOR								1.264.641,19	1.264.641,19		715.521,21	715.521,21	56,50	56,50
2.1.1.1.				ENSINO PRÉ-PRIMÁRIO								5.200,00	5.200,00		5.145,03	5.145,03	98,94	98,94
		02	2005	MATERIAL DIDACTICO PARA O ENSINO PRÉ-PRIMÁRIO								5.200,00	5.200,00		5.145,03	5.145,03	98,94	98,94
	0102/020120	0201	2005	AQUISIÇÃO	OUTRA				2005/01/01	2009/12/31		5.200,00	5.200,00		5.145,03	5.145,03	98,94	98,94
2.1.1.2.				ENSINO BÁSICO								1.259.441,19	1.259.441,19		710.376,18	710.376,18	56,40	56,40
		04	2007	FORNECIMENTO DE REFEIÇÕES A ESTABELECIMENTOS DE ENSINO								235.000,00	235.000,00		162.774,62	162.774,62	69,27	69,27
	0102/020220	0401	2007	FORNECIMENTO DE REFEIÇÕES A ESTABELECIMENTOS DE ENSINO	OUTRA				2007/02/01	2009/12/31		235.000,00	235.000,00		162.774,62	162.774,62	69,27	69,27
		05	2007	TRANSPORTES ESCOLARES								1.013.341,19	1.013.341,19		542.823,11	542.823,11	53,57	53,57
	0102/020219	0501	2007	TRANSPORTES ESCOLARES	OUTRA				2007/01/01	2009/12/31		1.013.341,19	1.013.341,19		542.823,11	542.823,11	53,57	53,57
		03	2009	MATERIAL DIDACTICO								400,00	400,00		343,25	343,25	85,81	85,81
	0102/020120	0301	2009	AQUISIÇÃO	OUTRA				2009/01/01	2009/12/31		400,00	400,00		343,25	343,25	85,81	85,81
		04	2009	ACTIVIDADES DE ENRIQUECIMENTO CURRICULAR								100,00	100,00					
	0102/020220	0401	2009	ACTIVIDADES DE ENRIQUECIMENTO CURRICULAR	OUTRA				2009/01/01	2009/12/31		100,00	100,00					
		05	2009	AJUSTAMENTO ESCOLAR								10.600,00	10.600,00		4.435,20	4.435,20	41,84	41,84
	0102/020299	0501	2009	AQUISIÇÃO DE LIVROS E BRIGETES	OUTRA				2009/01/01	2009/12/31		10.600,00	10.600,00		4.435,20	4.435,20	41,84	41,84
2.1.2.				SERVÇOS AUXILIARES DE ENSINO								9.311,00	9.311,00		8.945,00	8.945,00	96,07	96,07
	0102/020225	0101	2009	UNIVERSIDADE JÚNIOR	OUTRA				2009/01/01	2009/12/31		2.210,00	2.210,00		2.210,00	100,00	100,00	
		02	2009	AÇÃO SOCIAL ESCOLAR								7.000,00	7.000,00		6.735,00	6.735,00	96,21	96,21
	0102/020121	0201	2009	AÇÃO SOCIAL ESCOLAR	OUTRA				2009/01/01	2009/12/31		7.000,00	7.000,00		6.735,00	6.735,00	96,21	96,21
		03	2009	BOLSAS DE ESTUDO (ENSINO SUPERIOR)								1,00	1,00					
	0102/050003	0301	2009	ATRIBUIÇÃO	OUTRA				2009/01/01	2009/12/31		1,00	1,00					
		04	2009	SERVÇO DE APOIO A BIBLIOTECAS ESCOLARES								100,00	100,00					
	0102/020120	0401	2009	SERVÇO DE APOIO A BIBLIOTECAS ESCOLARES	OUTRA				2009/01/01	2009/12/31		100,00	100,00					
2.2.				SÁUDE								2.561,00	2.561,00		2.412,48	2.412,48	94,20	94,20
2.2.1.				SERVÇOS DE SAÚDE								2.561,00	2.561,00		2.412,48	2.412,48	94,20	94,20
		01	2009	SAÚDE PÚBLICA								2.561,00	2.561,00		2.412,48	2.412,48	94,20	94,20
	0102/020109	0101	2009	SAÚDE PÚBLICA	OUTRA				2009/01/01	2009/12/31		2.561,00	2.561,00		2.412,48	2.412,48	94,20	94,20
	0102/020311	0101	2009									10,00	10,00					
	0102/020227	0101	2009									2.500,00	2.500,00		2.412,48	2.412,48	96,50	96,50
	0102/020225	0101	2009									50,00	50,00					
2.3.				SEGURANÇA E ACÇÃO SOCIAIS								150.389,20	150.389,20		127.957,73	127.957,73	80,79	80,79
2.3.2.				AÇÃO SOCIAL								150.389,20	150.389,20		127.957,73	127.957,73	80,79	80,79
		01	2006	HABITAÇÕES DEGRADADAS								35.939,20	35.939,20		25.015,69	25.015,69	69,61	69,61
	0102/020221	0101	2006	HABITAÇÕES DEGRADADAS	OUTRA				2006/01/01	2009/12/31		35.939,20	35.939,20		25.015,69	25.015,69	69,61	69,61
		05	2009	APOIO A IDOSOS - LIGMA TELEFÓNICA 24 HORAS								50,00	50,00					
	0102/020209	0501	2009	APOIO A IDOSOS - LIGMA TELEFÓNICA 24 HORAS	OUTRA				2009/01/01	2009/12/31		50,00	50,00					
		06	2009	APOIO A FAMILIAS VITIMAS DE INCÊNDIO E CATASTROFAS NATURAIS								200,00	200,00					
	0102/020121	0601	2009	APOIO A FAMILIAS VITIMAS DE INCÊNDIO E CATASTROFAS NATURAIS	OUTRA				2009/01/01	2009/12/31		200,00	200,00					
	0102/020225	0601	2009									100,00	100,00					
		07	2009	PROGRAMA COMPLEXO HABITACIONAL PARA PESSOAS IDOSAS								122.200,00	122.200,00		102.942,04	102.942,04	84,24	84,24
	0102/020225	0701	2009	PROGRAMA COMPLEXO HABITACIONAL PARA PESSOAS IDOSAS	OUTRA				2009/01/01	2009/12/31		122.200,00	122.200,00		102.942,04	102.942,04	84,24	84,24

A TRANSPORTAR ... 1.465.104,39 1.465.104,39 868.236,73 868.236,73

(Handwritten signatures and initials)

OBJETIVO	CÓDIGO DA CLASSIFIC. ECONÔMICA	CÓDIGO/ANO/TIPO/MODULO DO PROJ. AÇÃO	DESCRIÇÃO	FORMA DE REALIZAÇÃO	FUNTE DE FINANCIAMENTO			DATAS		MONTANTE PREVISTO			MONTANTE EXECUTADO			EXEC. FISCAIS ANUAL % (a)	EXEC. FISCAIS GLOBAL % (b)
					AC	AB	FC	INICIO	FIN	ANO	ANOS SEQUINTES	TOTAL	ANOS ANTERIORES	ANO	TOTAL		
									A TRANSPORTAR ...	1.465.004,39		1.465.004,39		868.236,73	669.236,73		
2.5.	0102/020121	0701 2019 A 19	SERVIÇOS CULORALS, RECREATIVOS E RELIGIOSOS CULTURA PROGRAMAO CULTURAL DO TEATRO/AUDITÓRIO MUNICIPAL PROGRAMAO CULTURAL DO TEATRO/AUDITÓRIO MUNICIPAL PROJEÇÕES CINEMATGRÁFICAS PROJEÇÕES CINEMATGRÁFICAS PROTOCOLO DE CURTA PERMANÊNCIA COM A FILANDORA DO NORDESTE PROTOCOLO DE CURTA PERMANÊNCIA COM A FILANDORA DO NORDESTE PROGRAMAO CULTURAL DA BIBLIOTECA PROGRAMAO CULTURAL DA BIBLIOTECA FUNDO BIBLIOTÉCATICO AQUISIÇÃO APOIO AO DESENVOLVIMENTO LITERÁRIO DE NOVOS ESCRITORES DO CONCELHO APOIO AO DESENVOLVIMENTO LITERÁRIO DE NOVOS ESCRITORES DO CONCELHO PROTOCOLO CULTURE PROTOCOLO CULTURE ATELIER'S E CURSOS DE FORMAÇÃO ATELIER'S E CURSOS DE FORMAÇÃO PROGRAMA OPERACIONAL DE LEITURA DO INTERIOR NORTE NORTE DA LEITURA FESTIVALS DE POLCLEOR FESTIVALS DE POLCLEOR REVINDORO REVINDORO EVENTOS DESPORTIVOS NACIONAIS EVENTOS DESPORTIVOS NACIONAIS FEDERAÇÕES E ASSOCIAÇÕES DESPORTIVAS CELEBRAÇÃO DE PROTOCOLOS INTERCÂMBIO JUVENIL DAS ARTES - ALLIJO/MATOSINHOS INTERCÂMBIO JUVENIL DAS ARTES - ALLIJO/MATOSINHOS ESCOLA DE FORMAÇÃO DESPORTIVA ESCOLA DE FORMAÇÃO DESPORTIVA FERIAS DESPORTIVAS						61.100,00		61.100,00		51.471,02	84,24			
2.5.1.	0102/020225	0701 2019 A 19						379.013,00		379.013,00	255.352,00	635.165,00	262.110,87	69,01	41,27		
		03 2005						342.280,00		342.280,00	255.352,00	597.632,00	239.277,42	69,91	40,04		
		0301 2005 A 3			OUTRA		2005/01/01	2009/12/31	21.520,00		21.520,00	21.520,00	18.550,10	86,20	86,20		
	0102/020115	0301 2005 A 3						4.320,00		4.320,00		2.695,50	59,63				
	0102/020121	0301 2005 A 3						650,00		650,00		506,10	77,86				
	0102/020217	0301 2005 A 3						350,00		350,00		302,50	86,43				
	0102/020225	0301 2005 A 3						16.000,00		16.000,00		15.046,00	94,04				
		04 2005						17.000,00		17.000,00		17.000,00	14.400,00	84,71	84,71		
	0102/020225	0401 2005 A 4			OUTRA		2005/01/01	2009/12/31	17.000,00		17.000,00	17.000,00	14.400,00	84,71	84,71		
		08 2005						10.000,00		10.000,00		9.166,63	91,67				
	0102/020225	0801 2005 A 8			OUTRA		2005/01/01	2009/12/31	10.000,00		10.000,00	10.000,00	9.166,63	91,67	91,67		
		13 2005						750,00		750,00		591,00	78,80				
	0102/020115	1301 2005 A 33			OUTRA		2005/01/01	2009/12/31	750,00		750,00	750,00	591,00	78,80	78,80		
	0102/020121	1301 2005 A 33						200,00		200,00		150,00	75,00				
	0102/020225	1301 2005 A 33						500,00		500,00		441,00	88,20				
		23 2005						11.800,00		11.800,00		8.504,00	72,07				
	0102/020120	2301 2005 A 241			OUTRA		2005/01/01	2009/12/31	11.800,00		11.800,00	11.800,00	8.504,00	72,07	72,07		
		01 2006						6.100,00		6.100,00		6.013,95	98,59				
	0102/020220	0101 2006 A 185			OUTRA		2006/01/01	2009/12/31	6.100,00		6.100,00	6.100,00	6.013,95	98,59	98,59		
		02 2007						19.400,00		19.400,00		19.400,00	19.320,00	99,59	99,59		
	0102/020225	0201 2007 A 8			OUTRA		2007/01/01	2009/12/31	19.400,00		19.400,00	19.400,00	19.320,00	99,59	99,59		
		06 2008						1.100,00		1.100,00		1.092,00	99,27				
	0102/020225	0601 2008 A 5		OUTRA		2008/01/01	2009/12/31	1.100,00		1.100,00	1.100,00	1.092,00	99,27	99,27			
		06 2009					60,00	180.000,00	180.060,00		180.060,00						
		0601 2009 A 25		OUTRA		65/0	2009/01/01	2009/12/31	60,00	180.000,00	180.060,00						
	0102/020117	0601 2009 A 25					10,00		10,00		10,00						
	0102/020214	0601 2009 A 25					10,00		10,00		10,00						
	0102/020220	0601 2009 A 25					40,00		40,00		40,00						
		07 2009					2.800,00		2.800,00		2.800,00	2.620,84	93,60	93,60			
	0102/020225	0701 2009 A 26					2.800,00		2.800,00		2.800,00	2.620,84	93,60	93,60			
		08 2009					251.750,00	75.352,00	327.102,00		327.102,00	159.018,82	63,17	48,61			
		0801 2009 A 30		OUTRA		70/0	2009/01/01	2010/12/31	251.750,00	75.352,00	327.102,00	159.018,82	63,17	48,61			
	0102/020103	0801 2009 A 30					2.500,00		2.500,00		2.500,00	15.000,00	100,00				
	0102/020115	0801 2009 A 30					18.300,00		18.300,00		7.826,03	42,77					
	0102/020121	0801 2009 A 30					2.950,00		2.950,00		2.950,00	923,57	92,36				
	0102/020202	0801 2009 A 30					1.000,00		1.000,00		1.000,00	24.274,97	50,05				
	0102/020209	0801 2009 A 30					48.500,00		48.500,00		3.000,00	2.820,58	94,02				
	0102/020217	0801 2009 A 30					160.500,00		160.500,00		108.173,67	67,40					
2.5.2.	0102/020218	0801 2009 A 30					21.600,00		21.600,00		21.600,00	15.494,51	71,73	71,73			
	0102/020225	0801 2009 A 30					4.900,00		4.900,00		4.900,00	3.798,00	77,51	77,51			
		15 2005					4.900,00		4.900,00		4.900,00	3.798,00	77,51	77,51			
	0102/020115	1501 2005 A 38		OUTRA		2005/01/01	2009/12/31	4.900,00		4.900,00	4.900,00	3.798,00	77,51	77,51			
	0102/020121	1501 2005 A 38					100,00		100,00		100,00	68,00	68,00				
	0102/020225	1501 2005 A 38					4.700,00		4.700,00		4.700,00	3.750,00	79,79				
		01 2007					100,00		100,00		100,00						
	0102/020225	0101 2007 A 5		OUTRA		2007/01/01	2009/12/31	100,00		100,00	100,00	147,42	73,71	73,71			
		08 2007					200,00		200,00		200,00	147,42	73,71	73,71			
	0102/020225	0801 2007 A 22		OUTRA		2007/04/16	2009/12/31	200,00		200,00	200,00	147,42	73,71	73,71			
		03 2009					4.100,00		4.100,00		4.100,00	4.100,00	100,00				
	0102/020121	0301 2009 A 12		OUTRA		2009/01/01	2009/12/31	4.100,00		4.100,00	4.100,00	4.100,00	100,00				
	0102/020225	0301 2009 A 12					100,00		100,00		100,00	1.000,00	100,00				
		04 2009					1.150,00		1.150,00		1.150,00	1.000,00	86,96	86,96			
									A TRANSPORTAR ...	1.016.584,39	255.352,00	2.071.936,39	1.111.459,57	1.111.459,57			

Handwritten signatures and marks at the bottom of the page, including the name 'João' and other illegible signatures.

OBJETIVO	CÓDIGO DA CLASSIFIC. ECONÔMICA	CÓDIGO/ANO/TIPO/NUMERO DO PROJ. AÇÃO	DESCRIÇÃO	FORMA DE REALIZAÇÃO	PONTE DE FINANCIAMENTO			DADOS		MONTANTE PREVISTO			MONTANTE EXECUTADO		EXEC. FINAN. C/EXER. ANUAL % (a)	EXEC. FINAN. C/EXER. GLOBAL % (b)		
					AC	AA	FC	INICIO	FIN	ANO	ANOS SEQUENTES	TOTAL	ANOS ANTERIORES	ANO			TOTAL	
								A TRANSPORTAR ...		1.816.584,39	255.352,00	2.071.936,39		1.111.459,57	1.111.459,57			
2.3.3.	0102/020115	0401	2009	A	13	PÉRIAS DESPORTIVAS	OUTRA			2009/01/01	2009/12/31	1.150,00		1.150,00				
		0401	2009	A	13								1.300,00		1.300,00			
	0102/020121	0401	2009	A	13													
		0401	2009	A	13								50,00		50,00			
	0102/020225	05	2009				PROVAS DESPORTIVAS AUTORIZADAS						50,00		50,00			
		0501	2009	A	18	PROVAS DESPORTIVAS AUTORIZADAS	OUTRA			2009/01/01	2009/12/31	50,00		50,00				
	0102/020225	06	2009				MEIA MARATONA DOURO VIZANTEIRO						6.000,00		6.000,00			
		0601	2009	A	24	MEIA MARATONA DOURO VIZANTEIRO	OUTRA			2009/01/01	2009/12/31	6.000,00		6.000,00				
		07	2009				ATIVIDADES DESPORTIVAS DE ÂMBITO MUNICIPAL						5.100,00		5.100,00			
	0102/020121	0701	2009	A	27	ATIVIDADES DESPORTIVAS DE ÂMBITO MUNICIPAL	OUTRA			2009/01/01	2009/12/31	5.100,00		4.549,09	4.549,09			
		0701	2009	A	27								200,00		97,20			
	3.1.1.	0102/020225	0701	2009	A	27	OUTRAS ATIVIDADES CÍVICAS E RELIGIOSAS						4.900,00		4.451,89			
			05	2005										15.933,08		15.933,08		
			0501	2005	A	20	DIÁ MUNDIAL DA CRIANÇA	OUTRA			2005/01/01	2009/12/31	13.431,08		7.330,94	7.330,94		
			0501	2005	A	20	DIÁ MUNDIAL DA CRIANÇA							2.183,28		1.876,68		
			0501	2005	A	20								2.453,52		2.212,26		
			0501	2005	A	20								8.793,89		3.250,00		
			01	2009				FESTA DO IDOSO						300,00		300,00		
			0101	2009	A	14	FESTA DO IDOSO	OUTRA			2009/01/01	2009/12/31	300,00		300,00			
			0101	2009	A	14								100,00		100,00		
0101			2009	A	14								100,00		100,00			
3.1.2.	0102/020115	02	2009			FESTA DE BATAL						2.200,00		2.200,00				
		0201	2009	A	15	FESTA DE BATAL	OUTRA			2009/01/01	2009/12/31	2.200,00		2.200,00				
3.4.2.	0102/020225	0201	2009	A	15							100,00		100,00				
		0201	2009	A	15								100,00		100,00			
		0201	2009	A	15	RECEIÇÃO DOS PROFESSORES E ALUNOS							2,00		2,00			
		0201	2009	A	15	RECEIÇÃO DOS PROFESSORES E ALUNOS	OUTRA			2009/01/01	2009/12/31	2,00		2,00				
		0301	2009	A	28								1,00		1,00			
		0301	2009	A	28								1,00		1,00			
		0301	2009	A	28	FUNÇÕES ECONÔMICAS							36.736,00		36.736,00			
		0301	2009	A	28	AGRICULTURA, Pecuária, SILVICULTURA, CAÇA E PESCA							31.236,00		31.236,00			
		0301	2009	A	28	CAÇA E PESCA							31.236,00		31.236,00			
		0301	2009	A	28	SOMA DE CAÇA MUNICIPAL							31.236,00		31.236,00			
3.4.1.	0102/020111	0201	2005	A	55	SOMA DE CAÇA MUNICIPAL	OUTRA			2005/01/01	2009/12/31	31.236,00		31.236,00				
		0201	2005	A	55								139,00		139,00			
		0201	2005	A	55								175,00		175,00			
		0201	2005	A	55								20.072,00		11.075,01			
		0201	2005	A	55								50,00		50,00			
		0201	2005	A	55								10.900,00		5.925,00			
		0201	2005	A	55	COMÉRCIO E TURISMO							5.500,00		5.500,00			
		0201	2005	A	55	TURISMO							5.500,00		5.500,00			
		0201	2005	A	55	ANIMAÇÃO TURÍSTICA							1.200,00		950,00			
		0201	2005	A	55	ANIMAÇÃO TURÍSTICA	OUTRA			2005/01/01	2009/12/31	1.200,00		1.200,00		950,00		
4.2.0.	0302/020115	0301	2005	A	13							100,00		100,00				
		0301	2005	A	13								100,00		100,00			
		0301	2005	A	13								1.000,00		950,00			
		01	2006				REUNIÕES TURÍSTICAS E ARQUEOLÓGICAS						4.000,00		900,00			
		0101	2006	A	194	CONCEIÇÃO E IMERSÃO	OUTRA			2006/01/01	2009/12/31	4.000,00		4.000,00		500,00		
		02	2009				PROMOÇÃO E DIVULGAÇÃO TURÍSTICA						300,00		300,00			
		0201	2009	A	16	PROMOÇÃO E DIVULGAÇÃO TURÍSTICA	OUTRA			2009/01/01	2009/12/31	300,00		300,00				
		0201	2009	A	16								300,00		300,00			
		0201	2009	A	16								100,00		100,00			
		0201	2009	A	16	OUTRAS FUNÇÕES							3.114.390,84		3.114.390,84			
4.2.0.	0102/020225	0201	2003	A	16	TRANSFERÊNCIAS ENTRE ADMINISTRAÇÕES						3.114.390,84		3.114.390,84				
		0201	2003	A	16	TRANSFERÊNCIAS PARA PESSOAS						3.114.390,84		3.114.390,84				
								A TRANSPORTAR ...		1.881.553,47	255.352,00	2.136.905,47		1.149.110,96	1.149.110,96			




[Handwritten signatures and initials]

OBJECTIVO	CÓDIGO DA CLASSIFIC. ECONÓMICA	CÓDIGO/ANO/TIPO/NÚMERO DO PROJ. ACÇÃO	DESCRIÇÃO	FORMA DE REALIZAÇÃO	FONTE DE FINANCIAMENTO			DATAS		MONTANTE PREVISTO			MONTANTE EXECUTADO			EXEC. FINAN. CENTRAL ANUAL % (a)	EXEC. FINAN. CENTRAL GLOBAL % (b)
					AC	AA	FC	INÍCIO	FIM	ANO	ANOS SEQUINTE	TOTAL	ANOS ANTERIORES	ANO	TOTAL		
A TRANSPORTAR ...										1.881.553,47	255.352,00	2.136.905,47		1.149.110,96	1.149.110,96		
		03	2007	TRANSFERÊNCIAS, QUOTIZAÇÕES E COMPARTICIPAÇÕES													
		0301	2007	A 15	TRANSFERÊNCIAS, QUOTIZAÇÕES E COMPARTICIPAÇÕES CORRENTES	OUTRA			2007/01/01	2009/12/31	1.178.146,93		1.178.146,93	948.041,46	948.041,46	80,47	80,47
0162/040201		0301	2007	A 15							1.057.665,99		1.057.665,99	839.079,23	839.079,23	79,33	79,33
0162/04050103		0301	2007	A 15							25.914,00		25.914,00	25.896,00	25.896,00	99,93	99,93
0162/04050104		0301	2007	A 15							26.360,31		26.360,31	6.833,50	6.833,50	25,34	25,34
0362/04050107		0301	2007	A 15							1.002.289,69		1.002.289,69	803.855,74	803.855,74	80,20	80,20
0362/04050108		0301	2007	A 15							2.493,99		2.493,99	2.493,99	2.493,99	100,00	100,00
0362/04050104		0302	2007	A 16	TRANSFERÊNCIAS, QUOTIZAÇÕES E COMPARTICIPAÇÕES DE CAPITAL	OUTRA			2007/01/01	2009/12/31	120.480,94		120.480,94	108.962,23	108.962,23	90,44	90,44
		01	2008		TRANSFERÊNCIAS PARA PESSOAS						1.087.096,06		1.087.096,06	877.214,79	877.214,79	80,69	80,69
0102/04050102		0101	2008	A 6	TRANSFERÊNCIAS CORRENTES	OUTRA			2008/01/01	2009/12/31	34.681,80		34.681,80	26.139,75	26.139,75	75,37	75,37
0102/04050102		0102	2008	A 2	TRANSFERÊNCIAS DE CAPITAL	OUTRA			2008/01/01	2009/12/31	1.052.414,26		1.052.414,26	851.075,04	851.075,04	80,87	80,87
		02	2008		TRANSFERÊNCIAS PARA ASSOCIAÇÕES SEM FINS LUCRATIVOS						849.147,85		849.147,85	349.434,35	349.434,35	41,17	41,17
0102/040701		0201	2008	A 7	TRANSFERÊNCIAS CORRENTES	OUTRA			2008/01/01	2009/12/31	157.700,00		157.700,00	143.350,00	143.350,00	90,90	90,90
0102/080701		0202	2008	A 1	TRANSFERÊNCIAS DE CAPITAL	OUTRA			2008/01/01	2009/12/31	691.447,85		691.447,85	206.264,35	206.264,35	29,83	29,83
TOTAL GERAL											4.995.944,31	255.352,00	5.251.296,31	3.323.981,56	3.323.981,56	66,53	63,30

Notas:

a) Execução Financeira Anual = (Executado no Ano * 100) / Previsto no Ano

b) Execução Financeira Global = (Total Executado * 100) / (Realizado em Anos Anteriores + Total Previsto)

O PRESIDENTE DO ÓRGÃO EXECUTIVO

Em ___ de _____ de _____

O ORÇÃO EXECUTIVO

Em ___ de _____ de _____



MUNICÍPIO DE
ALIJÓ
Deslumbrante Património Natural

Fluxos de Caixa

FLUXOS DE CAIXA

ANO 2009

ENTIDADE CMA
PERÍODO JANEIRO

A DEZEMBRO

MUNICÍPIO DE ALIJO
- 2009/12/31

Pág. 1

R E C E B I M E N T O S

SALDO DA GERÊNCIA ANTERIOR			671.231,75
EXECUÇÃO ORÇAMENTAL		101.202,99	
OPERAÇÕES DE TESOUREARIA		570.028,76	
RECEITAS ORÇAMENTAIS			19.555.412,90
01	IMPOSTOS DIRECTOS	862.138,31	
0102	OUTROS	862.138,31	
010202	IMI - IMPOSTO MUNICIPAL SOBRE IMÓVEIS	467.003,74	
010203	IUC - IMPOSTO ÚNICO DE CIRCULAÇÃO	117.468,59	
010204	IMT - IMPOSTO MUNICIPAL SOBRE TRANSMISSÕES ONEROSAS DE IMÓVE	206.168,58	
010205	DERRAMA	70.956,70	
010207	IMPOSTOS ABOLIDOS	540,70	
01020701	CONTRIBUIÇÃO AUTÁRQUICA	540,70	
02	IMPOSTOS INDIRECTOS	6.247,79	
0202	OUTROS	6.247,79	
020206	IMPOSTOS INDIRECTOS ESPECÍFICOS DAS AUTARQUIAS LOCAIS	6.247,79	
02020602	LOTEAMENTO E OBRAS	1.717,27	
02020605	PUBLICIDADE	2.543,82	
02020699	OUTROS	1.986,70	
0202069901	TAXA MUNICIPAL DE DIREITOS DE PASSAGEM	1.786,70	
0202069999	OUTROS	200,00	
04	TAXAS, MULTAS E OUTRAS PENALIDADES	206.625,15	
0401	TAXAS	190.651,61	
040123	TAXAS ESPECÍFICAS DAS AUTARQUIAS LOCAIS	190.651,61	
04012301	MERCADOS E FEIRAS	3.793,68	
04012302	LOTEAMENTO E OBRAS	86.925,41	
04012303	OCUPAÇÃO DE VIA PÚBLICA	1.871,50	
04012305	CAÇA - USO E PORTE DE ARMA	79.693,50	
04012306	SANEAMENTO	8.742,00	
04012399	OUTROS	9.625,52	
0401239901	TDFTH	1.764,58	
0401239999	OUTRAS	7.860,94	
040123999901	TAXAS DE SECRETARIA	2.543,80	
040123999999	OUTRAS	5.317,14	
0402	MULTAS E OUTRAS PENALIDADES	15.973,54	
040201	JUROS DE MORA	1.978,83	
040204	COIMAS E PENALIDADES POR CONTRA ORDENAÇÕES	12.577,35	
040299	MULTAS E PENALIDADES DIVERSAS	1.417,36	
04029901	TAXA DE RELAXE	1.417,36	
05	RENDIMENTOS DE PROPRIEDADE	476.732,42	
0502	JUROS - SOCIEDADES FINANCEIRAS	5.639,42	
050201	BANCOS E OUTRAS INSTITUIÇÕES FINANCEIRAS	5.639,42	
0510	RENDAS	471.093,00	
051001	TERRENOS	5.387,29	
051099	OUTROS	465.705,71	
06	TRANSFERÊNCIAS CORRENTES	4.959.194,36	
0603	ADMINISTRAÇÃO CENTRAL	4.940.297,12	
060301	ESTADO	4.795.975,48	
06030101	FUNDO DE EQUILIBRIO FINANCEIRO	4.080.005,00	
06030102	FUNDO SOCIAL MUNICIPAL	217.561,00	
06030103	PARTICIPAÇÃO VARIÁVEL NO IRS	131.572,00	
06030199	OUTROS	366.837,48	
0603019901	INSTITUTO PORTUGUÊS DA JUVENTUDE	1.467,00	
0603019902	DIRECÇÃO REGIONAL DE EDUCAÇÃO DO NORTE	269.666,30	
0603019903	DIRECÇÃO GERAL DAS AUTARQUIAS LOCAIS	69.847,00	
0603019999	OUTROS	25.857,18	
060306	ESTADO	56.492,82	
06030601	ESTADO - PARTICIPAÇÃO COMUNITÁRIA EM PROJECTOS CO-FINANCIADO	5.950,26	
0603060101	POSTI - PROGRAMA OPERACIONAL SOCIEDADES DE INFORMAÇÃO	5.950,26	
06030610	PROGRAMA OPERACIONAL DA REGIÃO DO NORTE	50.542,56	
060307	SERVIÇOS E FUNDOS AUTÓNOMOS	51.406,59	
06030705	IFADAP	51.406,59	
060309	SERVIÇOS E FUNDOS AUTÓNOMOS - SUBSISTEMA DE PROTECÇÃO À FAMÍ	36.422,23	
0606	SEGURANÇA SOCIAL	18.897,24	
060601	SISTEMA DE SOLIDARIEDADE E SEGURANÇA SOCIAL	18.897,24	
07	VENDA DE BENS E SERVIÇOS CORRENTES	664.745,10	
0701	VENDA DE BENS	262.133,38	

[Handwritten signatures and initials]

FLUXOS DE CAIXA

ANO 2009

ENTIDADE

CMA

MUNICIPIO DE ALIJO

Pág. 2

RECEBIMENTOS

070103	PUBLICAÇÕES E IMPRESSOS	154,50	
070111	PRODUTOS ACABADOS E INTERMÉDIOS	261.383,88	
07011101	ÁGUA	261.383,88	
070199	OUTROS	595,00	
0702	SERVIÇOS	270.533,59	
070201	ALUGUER DE ESPAÇOS E EQUIPAMENTOS	27.667,00	
070208	SERVIÇOS SOCIAIS, RECREATIVOS, CULTURAIS E DESPORTO	43.935,54	
07020802	SERVIÇOS RECREATIVOS	20.778,93	
07020803	SERVIÇOS CULTURAIS	8.918,50	
07020804	SERVIÇOS DESPORTIVOS	14.238,11	
070209	SERVIÇOS ESPECÍFICOS DAS AUTARQUIAS	198.931,05	
07020901	SANEAMENTO	96.618,60	
07020902	RESÍDUOS SÓLIDOS	64.906,20	
07020903	TRANSPORTES COLECTIVOS DE PESSOAS E MERCADORIAS	49,50	
07020905	CEMITÉRIOS	2.025,00	
07020906	MERCADOS E FEIRAS	11.111,88	
07020999	OUTROS	24.219,87	
0703	RENDAS E ALUGUERES	132.078,13	
070301	HABITAÇÕES	119.188,30	
070302	EDIFÍCIOS	12.837,20	
070399	OUTRAS	52,63	
07039901	ALUGUER DE CONTADORES DE ÁGUA	52,63	
08	OUTRAS RECEITAS CORRENTES	26.250,61	
0801	OUTRAS	26.250,61	
080199	OUTRAS	26.250,61	
08019999	DIVERSAS	26.250,61	
0801999999	OUTRAS	26.250,61	
09	VENIDAS DE BENS DE INVESTIMENTO	14.121,50	
0901	TERREIROS	6.796,50	
090101	SOCIEDADES E QUASE-SOCIEDADES NÃO FINANCEIRAS	6.796,50	
0902	HABITAÇÕES	7.325,00	
090210	FAMÍLIAS	7.325,00	
10	TRANSFERÊNCIAS DE CAPITAL	3.037.245,68	
1001	SOCIEDADES E QUASE-SOCIEDADES NÃO FINANCEIRAS	50.398,54	
100102	PRIVADAS	50.398,54	
10010201	ASSOCIAÇÃO DOURO HISTÓRICO	50.398,54	
1003	ADMINISTRAÇÃO CENTRAL	2.986.847,14	
100301	ESTADO	2.720.003,00	
10030101	FUNDO DE EQUILIBRIO FINANCEIRO	2.720.003,00	
100307	ESTADO - PARTICIPAÇÃO COMUNITÁRIA EM PROJECTOS CO-FINANCIADO	80.024,00	
10030703	MEDIDAS DE APOIO AO POTENCIAL ENERGÉTICO - MAPE	60.524,00	
10030705	III QCA	19.500,00	
100308	SERVIÇOS E FUNDOS AUTÓNOMOS	186.820,14	
10030803	IFADAP	186.820,14	
12	PASSIVOS FINANCEIROS	9.300.000,00	
1206	EMPRÉSTIMOS A MÉDIO E LONGO PRAZOS	9.300.000,00	
120602	SOCIEDADES FINANCEIRAS	9.300.000,00	
15	REPOSIÇÕES NÃO ABATIDAS NOS PAGAMENTOS	2.111,98	
1501	REPOSIÇÕES NÃO ABATIDAS NOS PAGAMENTOS	2.111,98	
150101	REPOSIÇÕES NÃO ABATIDAS NOS PAGAMENTOS	2.111,98	
TOTAL DAS RECEITAS CORRENTES.....		7.201.933,74	
TOTAL DAS RECEITAS DE CAPITAL.....		12.351.367,18	
TOTAL DE OUTRAS RECEITAS		2.111,98	
OPERAÇÕES DE TESOUREARIA.			1.295.308,22
TOTAL			21.521.952,87

PAGAMENTOS

DESPESAS ORÇAMENTAIS			18.703.724,37
01	DESPESAS COM O PESSOAL	3.777.444,38	
0101	REMUNERAÇÕES CERTAS E PERMANENTES	2.989.570,13	
010101	TITULARES DE ÓRGÃOS DE SOBERANIA E MEMBROS DE ÓRGÃ	118.129,56	
010103	PESSOAL DOS QUADROS - REGIME DA FUNÇÃO PÚBLICA	1.681.121,19	
010106	PESSOAL CONTRATADO A TERMO	376.458,52	
010107	PESSOAL EM REGIME DE TAREFA OU AVENÇA	18.846,60	
010108	PESSOAL AGUARDANDO APOSENTAÇÃO	3.816,13	

RESUMO DOS FLUXOS DE CAIXA

ENTIDADE CMA

MUNICIPIO DE ALIJO

ANO 2009

PAG. 1

Recebimentos			Pagamentos		
Saldo da gerência anterior		671.231,75	Despesas orçamentais		18.703.724,37
Execução orçamental	101.202,99		Correntes	8.888.104,52	
Operações de tesouraria ...	570.028,76		Capital	9.815.619,85	
Receitas orçamentais		19.555.412,90	Operações de tesouraria		1.067.518,66
Correntes	7.201.933,74		Saldo para a gerência seguinte ...		1.750.709,84
Capital	12.351.367,18		Execução orçamental	952.891,52	
Outras	2.111,98		Operações de tesouraria	797.818,32	
Operações de tesouraria		1.295.308,22	Total		21.521.952,87
Total		21.521.952,87			

CONTAS DE ORDEM

ENTIDADE CMA

MUNICIPIO DE ALIJO

ANO 2009

PAG. 1

Código	Descrição	Valores		Código	Descrição	Valores	
	SALDO DA GERÊNCIA ANTERIOR		720.641,18		GARANTIAS E CAUÇÕES ACIONADAS		
	GARANTIAS E CAUÇÕES	714.417,56			GARANTIAS E CAUÇÕES DEVOLVIDAS		1.986,07
	RECIBOS PARA COBRANÇA	6.223,62			RECEITA VIRTUAL COBRADA		18.277,57
	GARANTIAS E CAUÇÕES PRESTADAS		411.652,06		RECEITA VIRTUAL ANULADA		967,40
	RECEITA VIRTUAL LIQUIDADADA		19.406,72		SALDO PARA A GERENCIA SEGUINTE		6.385,37
					RECIBOS PARA COBRANÇA	6.385,37	
					GARANTIAS E CAUÇÕES		1.124.083,55
	Total geral		1.151.699,96		Total geral		1.151.699,96

O PRESIDENTE DO ORGÃO EXECUTIVO

Em ___ de _____ de ___

ORGÃO EXECUTIVO

Em ___ de _____ de ___

FLUXOS DE CAIXA

ANO 2009

ENTIDADE

CMA

MUNICIPIO DE ALIJO

Pág. 4

PAGAMENTOS

0305	OUTROS JUROS	46.315,86
030502	OUTROS	46.315,86
0306	OUTROS ENCARGOS FINANCEIROS	129,50
030601	OUTROS ENCARGOS FINANCEIROS	129,50
04	TRANSFERÊNCIAS CORRENTES	1.008.568,98
0403	ADMINISTRAÇÃO CENTRAL	25.896,00
040301	ESTADO	25.896,00
0405	ADMINISTRAÇÃO LOCAL	839.322,98
040501	CONTINENTE	839.322,98
04050102	FREGUESIAS	26.139,75
04050103	SERVIÇOS AUTÓNOMOS DA ADMINISTRAÇÃO LOCAL	6.833,50
04050104	ASSOCIAÇÕES DE MUNICÍPIOS	803.855,74
04050107	ASSEMBLEIAS DISTRITAIS	2.493,99
0407	INSTITUIÇÕES SEM FINS LUCRATIVOS	143.350,00
040701	INSTITUIÇÕES SEM FINS LUCRATIVOS	143.350,00
05	SUBSÍDIOS	40.576,67
0508	FAMÍLIAS	40.576,67
050803	OUTRAS	40.576,67
06	OUTRAS DESPESAS CORRENTES	60.793,42
0602	DIVERSAS	60.793,42
060203	OUTRAS	60.793,42
06020301	RESTITUIÇÕES	25.619,61
06020305	OUTRAS	35.173,81
0602030501	TRANSFERÊNCIAS PARA MESAS DE VOTO	9.442,54
0602030502	INDEMNIZAÇÕES	13.865,32
0602030599	OUTRAS	11.865,95
07	AQUISIÇÃO DE BENS DE CAPITAL	8.107.192,95
0701	INVESTIMENTOS	8.107.192,95
070101	TERRENOS	167.271,08
070102	HABITAÇÕES	138.298,83
07010203	REPARAÇÃO E BENEFICIAÇÃO	138.298,83
070103	EDIFÍCIOS	1.391.672,30
07010302	INSTALAÇÕES DESPORTIVAS E RECREATIVAS	274.673,83
07010304	CRECHES E INFANTÁRIOS	8.686,30
07010305	ESCOLAS	1.005.937,17
07010307	OUTROS	102.375,00
0701030701	INSTALAÇÕES CULTURAIS	102.375,00
070104	CONSTRUÇÕES DIVERSAS	6.022.816,06
07010401	VIADUTOS, ARRABOIMENTOS E OBRAS COMPLEMENTARES	3.572.746,79
07010402	SISTEMA DE DRENAGEM DE ÁGUAS RESIDUAIS	548.069,70
07010404	ILUMINAÇÃO PÚBLICA	152.605,70
07010405	PARQUES E JARDINS	171.594,50
07010406	INSTALAÇÕES DESPORTIVAS E RECREATIVAS	510.539,80
07010407	CAPTAÇÃO E DISTRIBUIÇÃO DE ÁGUA	67.872,87
07010408	VIAÇÃO RURAL	121.304,13
07010409	SINALIZAÇÃO E TRÂNSITO	14.712,35
07010413	OUTRAS	863.370,22
070106	EQUIPAMENTO DE TRANSPORTES	164.860,66
07010602	OUTROS	164.860,66
070107	EQUIPAMENTO DE INFORMÁTICA	2.740,00
070108	SOFTWARE INFORMÁTICO	21.764,14
070109	EQUIPAMENTO ADMINISTRATIVO	17.025,55
070110	EQUIPAMENTO BÁSICO	102.296,86
07011002	OUTRO	102.296,86
070111	FERRAMENTAS E UTENSÍLIOS	8.213,38
070112	ARTIGOS E OBJECTOS DE VALOR	24.976,00
070115	OUTROS INVESTIMENTOS	45.258,09
08	TRANSFERÊNCIAS DE CAPITAL	1.166.301,62
0805	ADMINISTRAÇÃO LOCAL	960.037,27
080501	CONTINENTE	960.037,27
08050102	FREGUESIAS	851.075,04
08050104	ASSOCIAÇÕES DE MUNICÍPIOS	108.962,23
0807	INSTITUIÇÕES SEM FINS LUCRATIVOS	206.264,35
080701	INSTITUIÇÕES SEM FINS LUCRATIVOS	206.264,35
10	PASSIVOS FINANCEIROS	542.125,28
1006	EMPRÉSTIMOS A MÉDIO E LONGO PRAZOS	542.125,28
100603	SOCIEDADES FINANCEIRAS - BANCOS E OUTRAS INSTITUI	531.179,32
10060301	CGD - CAIXA GERAL DE DEPÓSITOS	343.358,83
10060302	BES - BANCO ESPÍRITO SANTO	122.034,71
10060303	BPI - BANCO PORTUGUÊS DE INVESTIMENTO	65.785,78
100606	ADMINISTRAÇÃO PÚBLICA - ADMINISTRAÇÃO CENTRAL - 8E	10.945,96

FLUXOS DE CAIXA

ANO 2009
Pág. 5

ENTIDADE CMA MUNICIPIO DE ALIJO

PAGAMENTOS			
10060601	AMVDN - ASSOCIAÇÃO DE MUNICÍPIOS VALE DOURO NORTE		10.945,96
TOTAL DAS DESPESAS CORRENTES			8.888.104,52
TOTAL DAS DESPESAS DE CAPITAL			9.815.619,85
OPERAÇÕES DE TESOURARIA			1.067.518,66
SALDO PARA A GERÊNCIA SEGUINTE			1.750.709,84
EXECUÇÃO ORÇAMENTAL			952.891,52
OPERAÇÕES DE TESOURARIA			797.818,32
TOTAL			21.521.952,87

CONTAS DE ORDEM

ENTIDADE CMA MUNICIPIO DE ALIJO

ANO 2009
PAG. 5

Código	Descrição	Valores		Código	Descrição	Valores	
	SALDO DA GERÊNCIA ANTERIOR		720.641,18		GARANTIAS E CAUÇÕES ACIONADAS		
	GARANTIAS E CAUÇÕES	714.417,56			GARANTIAS E CAUÇÕES DEVOLVIDAS		1.986,07
	RECIBOS PARA COBRANÇA	6.223,62			RECEITA VIRTUAL COBRADA		18.277,57
	GARANTIAS E CAUÇÕES PRESTADAS		411.652,06		RECEITA VIRTUAL ANULADA		967,40
	RECEITA VIRTUAL LIQUIDADADA		19.406,72		SALDO PARA A GERENCIA SEGUINTE		6.385,37
					RECIBOS PARA COBRANÇA	6.385,37	
					GARANTIAS B CAUÇÕES		1.124.083,55
	Total geral		1.151.699,96		Total geral		1.151.699,96

O PRESIDENTE DO ORGÃO EXECUTIVO

Em ___ de _____ de ____

ORGÃO EXECUTIVO

Em ___ de _____ de ____

Handwritten signatures and initials:
 2
 P. [unclear]
 [unclear]
 [unclear]